

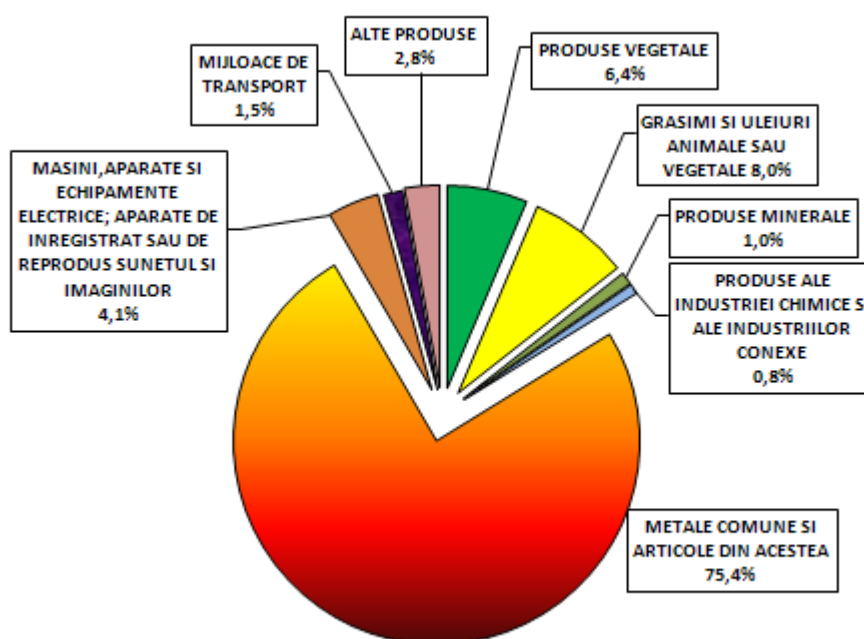
Domeniul: Comerț internațional

Evoluția comerțului internațional din județul Galați în luna ianuarie 2019

• **Exportul** : În luna ianuarie 2019, conform estimărilor preliminare ale Institutului Național de Statistică, **exporturile FOB** realizate de agenții economici din județul Galați au însumat 88363 mii euro. Comparativ cu luna ianuarie 2018, exporturile în luna ianuarie 2019 au crescut cu 4,1% la valori exprimate în euro. Față de luna decembrie 2018, exporturile din luna ianuarie 2019 au crescut cu 14,4% la valori exprimate în euro.

Principalii parteneri comerciali ai județului Galați în luna ianuarie 2019 la export au fost: Turcia (17,4%), Grecia (12,7%), Bulgaria (11,9%), Republica Macedonia (11,0%), Spania (8,3%), Polonia (6,1%) și Serbia (6,0%).

Grafic 1 Exporturi FOB în județul Galați în luna ianuarie 2019

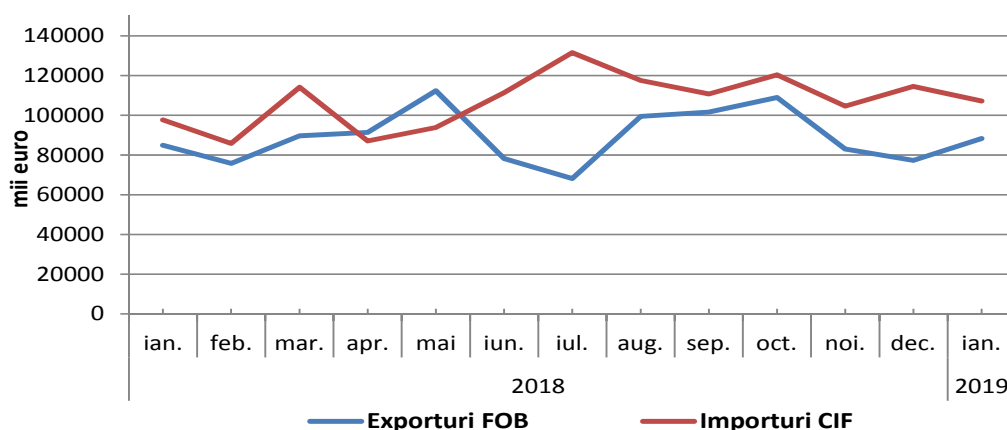


[Datele graficului \(xls\)](#)

• **Importul**: În luna ianuarie 2019, conform estimărilor preliminare ale Institutului Național de Statistică, **importurile CIF** realizate de agenții economici din județul Galați au însumat 107191 mii euro. Comparativ cu luna ianuarie 2018, importurile au crescut cu 9,8 % la valori exprimate în euro. Față de luna decembrie 2018, importurile din luna ianuarie 2019 au scăzut cu 6,4% la valori exprimate în euro.

Principalii parteneri comerciali ai județului Galați în luna ianuarie 2019 la import au fost : Polonia (22,1%), Ucraina (19,4%), Federația Rusă (11,4%), Olanda (9,4), Turcia (6,4%), Brazilia (3,8%) și Germania (3,6%).

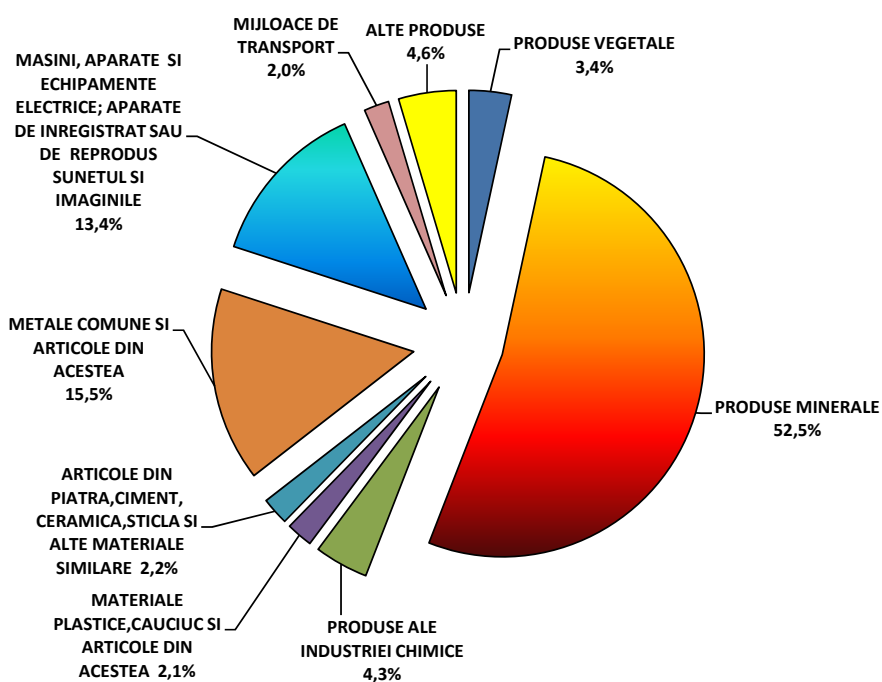
- **Soldul comercial (FOB-CIF) în luna ianuarie 2019 a fost negativ în valoare de 18828 mii euro.**
Grafic 2 Soldul comercial (FOB – CIF) în perioada ianuarie 2018 – ianuarie 2019



[Datele graficului \(xls\)](#)

- În luna ianuarie 2019, ponderi însemnate în structura exporturilor și importurilor (conform clasificării din Nomenclatorul Combinat – NC4) s-au înregistrat la: metale comune și articole din acestea (75,4% la export și 15,5% la import), mijloace de transport (1,5% la export și 2,0% la import), produse ale industriei chimice (0,8% la export și 4,3% la import), mașini, aparate și echipamente electrice, aparate de înregistrat sau de reprodus sunetul și imaginile (4,1% la export și 13,4% la import).

Grafic 3 Importuri CIF în județul Galați în luna ianuarie 2019



[Datele graficului \(xls\)](#)

Informații suplimentare:

Pentru interpretarea corectă a indicatorilor, vă rugăm să consultați [Precizările Metodologice](#).

Următorul comunicat de presă referitor la comerțul internațional în județul Galați va apărea la data de 28 iunie 2019.

Compartimentul de Sinteză Diseminare și Relații cu publicul

e-mail: tele@galati.insse.ro

Tel: +40236 411442