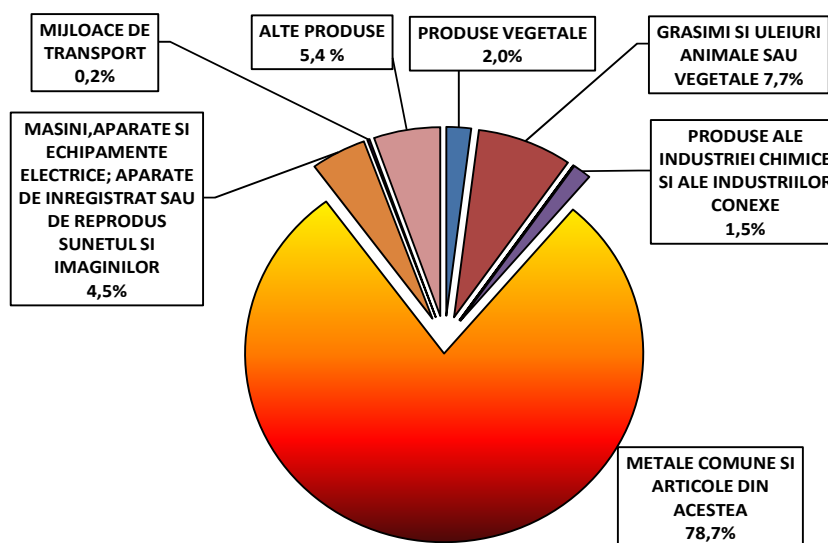


Domeniul: Comerț internațional

Evoluția comerțului internațional din județul Galați în luna iulie 2018

- Exportul** : În luna iulie 2018, conform estimărilor preliminare ale Institutului Național de Statistică, **exporturile FOB** realizate de agenții economici din județul Galați au însumat 68186 mii euro. Comparativ cu luna iulie 2017, exporturile au scăzut cu 5,6% la valori exprimate în euro. Față de luna iunie 2018, exporturile din luna iulie 2018 au scăzut cu 12,8% la valori exprimate în euro.

Principalii parteneri comerciali ai județului Galați în luna iulie 2018 la export au fost: Turcia (26,8%), Bulgaria (9,5%), Polonia (8,7%), Germania (7,8%), Portugalia (5,8%), Grecia (7,0%) și Republica Macedonia (5,5%).

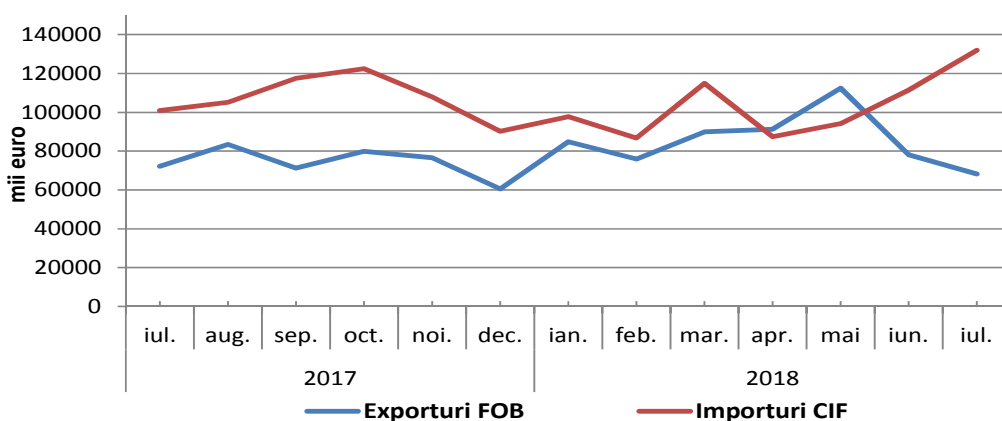
Grafic 1 Exporturi FOB în județul Galați în luna iulie 2018

[Datele graficului \(xls\)](#)

- Importul**: În luna iulie 2018, conform estimărilor preliminare ale Institutului Național de Statistică, **importurile CIF** realizate de agenții economici din județul Galați au însumat 131918 mii euro. Comparativ cu luna iulie 2017, importurile au crescut cu 30,8% la valori exprimate în euro. Față de luna iunie 2018, importurile din luna iulie 2018 au crescut cu 18,3% la valori exprimate în euro.

Principalii parteneri comerciali ai județului Galați în luna iulie 2018 la import au fost : China (26,7%), Polonia (19,0%), Ucraina (10,3%), Federația Rusă (5,8%), Turcia (5,4%), Olanda (4,8%) și Germania (3,3%).

- **Soldul comercial (FOB-CIF) în luna iulie 2018 a fost negativ în valoare de 63732 mii euro.**

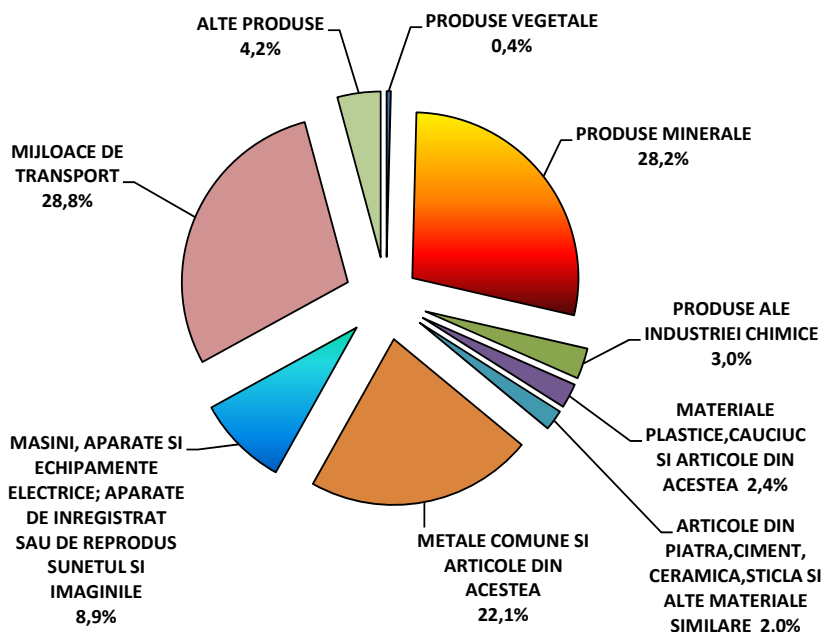
Grafic 2 Soldul comercial (FOB – CIF) în perioada iulie 2017 – iulie 2018



[Datele graficului \(xls\)](#)

- În luna iulie 2018, ponderi însemnate în structura exporturilor și importurilor (conform clasificării din Nomenclatorul Combinat – NC4) s-au înregistrat la: metale comune și articole din acestea (78,7% la export și 22,1% la import), mijloace de transport (0,2% la export și 28,8% la import), produse ale industriei chimice (1,5% la export și 3,0% la import), mașini, aparate și echipamente electrice, aparate de înregistrat sau de reprodus sunetul și imaginile (4,5% la export și 8,9% la import).

Grafic 3 Importuri CIF în județul Galați în luna iulie 2018



[Datele graficului \(xls\)](#)

Informații suplimentare:

Pentru interpretarea corectă a indicatorilor, vă rugăm să consultați [Precizările Metodologice](#).

Următorul comunicat de presă referitor la comerțul internațional în județul Galați va apărea la data de 28 decembrie 2018.

Compartimentul de Sinteză Diseminare și Relații cu publicul

e-mail: tele@galati.insse.ro

Tel: +40236 411442