



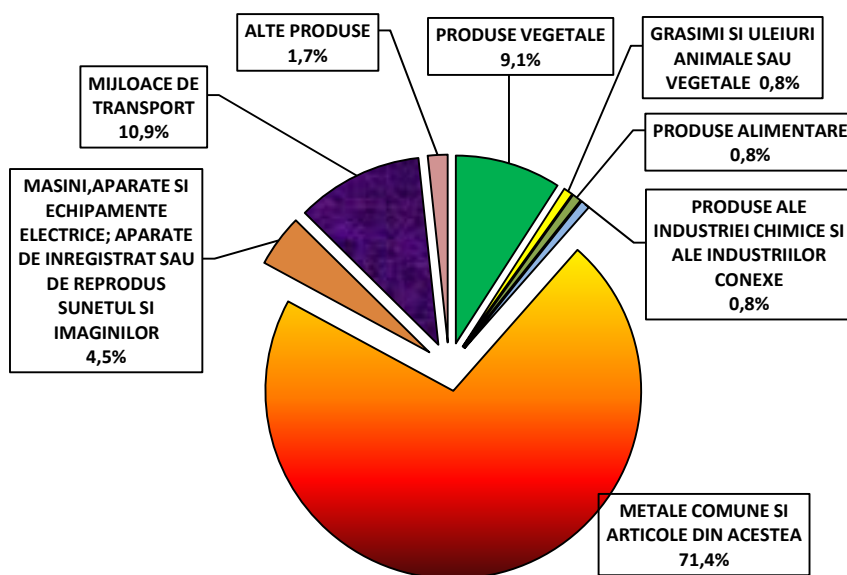
Domeniul: Comerț internațional

Evoluția comerțului internațional din județul Galați în luna mai 2019

- **Exportul** : În luna mai 2019, conform estimărilor preliminare ale Institutului Național de Statistică, **exporturile FOB** realizate de agenții economici din județul Galați au însumat 102985 mii euro. Comparativ cu luna mai 2018, exporturile în luna mai 2019 au scăzut cu 8,4% la valori exprimate în euro. Față de luna aprilie 2019, exporturile din luna mai 2019 au crescut cu 7,9% la valori exprimate în euro.

Principalii parteneri comerciali ai județului Galați în luna mai 2019 la export au fost: Turcia (42,0%), Olanda (11,6%), Republica Macedonia (8,1%), Bulgaria (5,9%), Polonia (5,5%), Grecia (3,6%) și Serbia(3,4%).

Grafic 1 Exporturi FOB în județul Galați în luna mai 2019



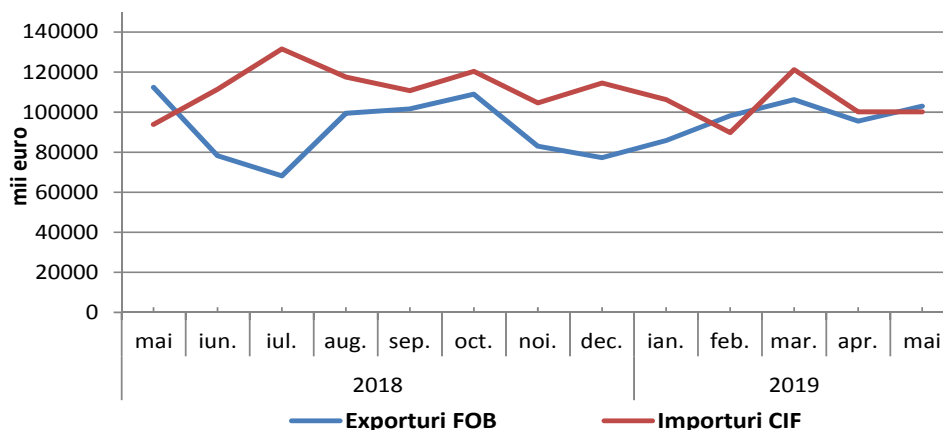
[Datele graficului \(xls\)](#)

- **Importul**: În luna mai 2019, conform estimărilor preliminare ale Institutului Național de Statistică, **importurile CIF** realizate de agenții economici din județul Galați au însumat 100113 mii euro. Comparativ cu luna mai 2018, importurile au crescut cu 6,7 % la valori exprimate în euro. Față de luna aprilie 2019, importurile din luna mai 2019 au crescut cu 0,05% la valori exprimate în euro.

Principalii parteneri comerciali ai județului Galați în luna mai 2019 la import au fost : Ucraina (22,7%), Federația Rusă (12,1%), Polonia (12,0%), Turcia (9,9%), Olanda (7,2%), Bulgaria (5,8%) și Italia (4,4%).

- **Soldul comercial (FOB-CIF)** în luna mai 2019 a fost pozitiv în valoare de 2872 mii euro.

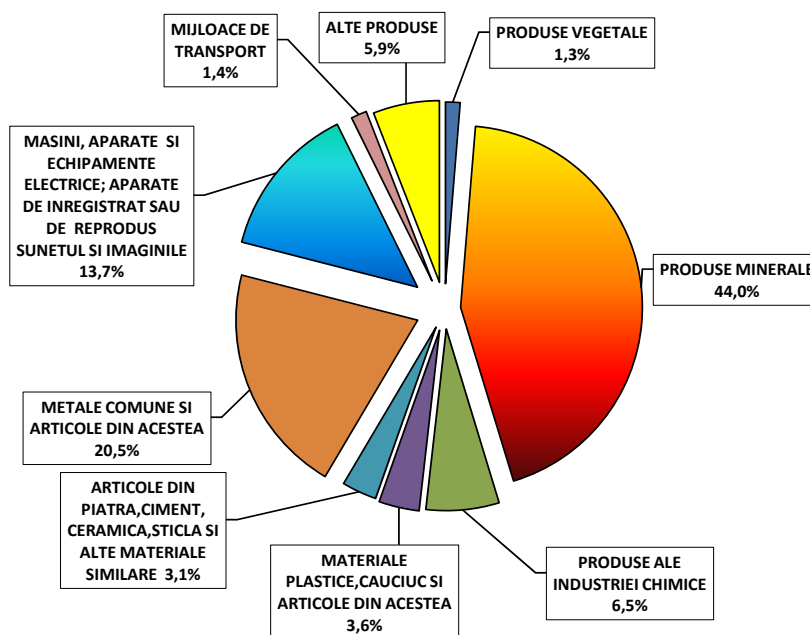
Grafic 2 Soldul comercial (FOB – CIF) în perioada mai 2018 – mai 2019



[Datele graficului \(xls\)](#)

- În luna mai 2019, ponderi însemnate în structura exporturilor și importurilor (conform clasificării din Nomenclatorul Combinat – NC4) s-au înregistrat la: metale comune și articole din acestea (71,4% la export și 20,5% la import), mijloace de transport (10,9% la export și 1,4% la import), produse ale industriei chimice (0,8% la export și 6,5% la import), mașini, aparate și echipamente electrice, aparate de înregistrat sau de reprodus sunetul și imaginile (4,5% la export și 13,7% la import).

Grafic 3 Importuri CIF în județul Galați în luna mai 2019



[Datele graficului \(xls\)](#)

Informații suplimentare:

Pentru interpretarea corectă a indicatorilor, vă rugăm să consultați [Precizările Metodologice](#).

Următorul comunicat de presă referitor la comerțul internațional în județul Galați va apărea la data de 30 octombrie 2019.

Compartimentul de Sinteză Diseminare și Relații cu publicul

e-mail: tele@galati.insse.ro

Tel: +40236 411442