

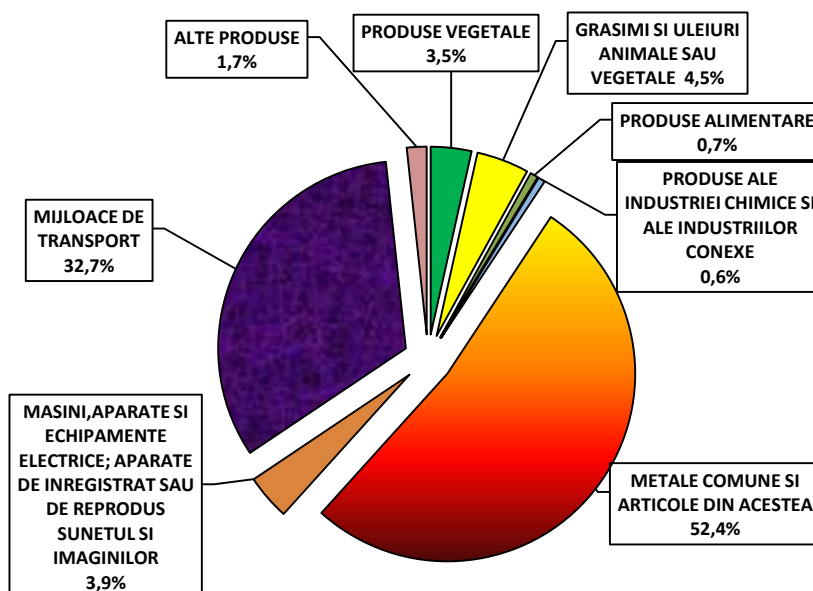
Domeniul: Comerț internațional

Evoluția comerțului internațional din județul Galați în luna octombrie 2019

• **Exportul** : În luna octombrie 2019, conform estimărilor preliminare ale Institutului Național de Statistică, **exporturile FOB** realizate de agenții economici din județul Galați au însumat 110557 mii euro. Comparativ cu luna octombrie 2018, exporturile în luna octombrie 2019 au crescut cu 1,4% la valori exprimate în euro. Față de luna septembrie 2019, exporturile din luna octombrie 2019 au crescut cu 16,0% la valori exprimate în euro.

Principalii parteneri comerciali ai județului Galați în luna octombrie 2019 la export au fost: Olanda(32,7%), Turcia(16,3%), Bulgaria (8,6%), Polonia (7,6%), Germania(4,6%), Grecia(4,5%) și Republica Macedonia (4,4%).

Grafic 1 Exporturi FOB în județul Galați în luna octombrie 2019



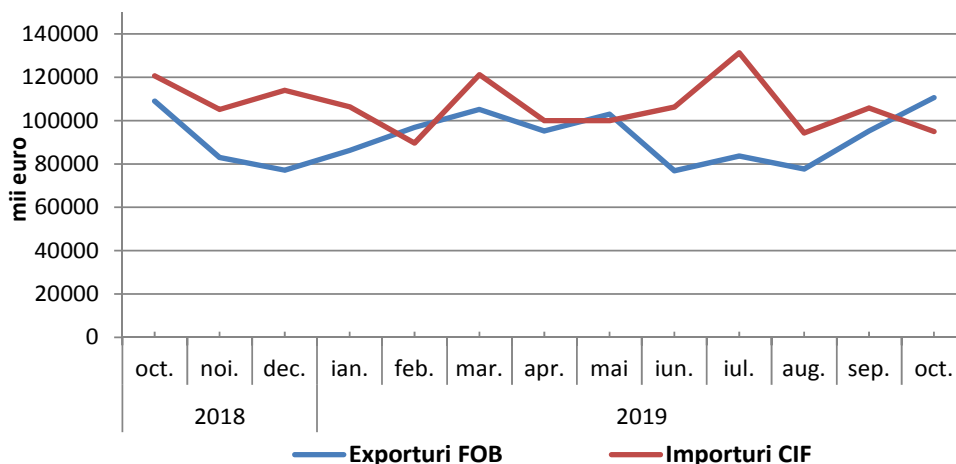
[Datele graficului \(xls\)](#)

• **Importul**: În luna octombrie 2019, conform estimărilor preliminare ale Institutului Național de Statistică, **importurile CIF** realizate de agenții economici din județul Galați au însumat 94974 mii euro. Comparativ cu luna octombrie 2018, importurile au scăzut cu 21,2 % la valori exprimate în euro. Față de luna septembrie 2019, importurile din luna octombrie 2019 au scăzut cu 10,3% la valori exprimate în euro.

Principalii parteneri comerciali ai județului Galați în luna octombrie 2019 la import au fost : Polonia (20,2%), Turcia(15,2%), Ucraina (10,4%), Olanda (5,7%), Federația Rusă (5,0%), Germania (4,7%), Bulgaria (4,4%) și Italia (4,4%).

• **Soldul comercial (FOB-CIF)** în luna octombrie 2019 a fost pozitiv în valoare de 15583 mii euro.

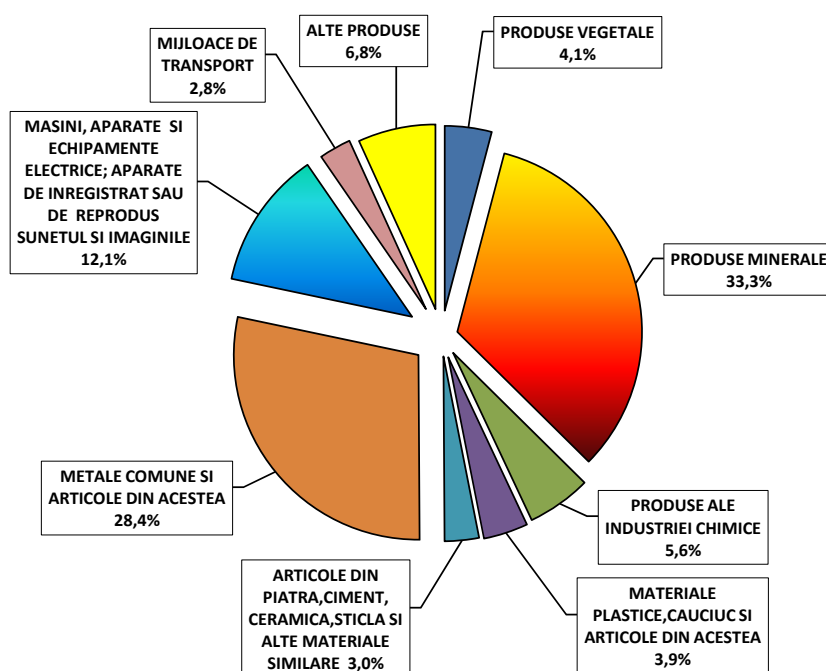
Grafic 2 Soldul comercial (FOB – CIF) în perioada octombrie 2018 – octombrie 2019



[Datele graficului \(xls\)](#)

- În luna octombrie 2019, ponderi însemnate în structura exporturilor și importurilor (conform clasificării din Nomenclatorul Combinat – NC4) s-au înregistrat la: metale comune și articole din acestea (52,4% la export și 28,4% la import), mijloace de transport (32,7% la export și 2,8% la import), produse ale industriei chimice (0,6% la export și 5,6% la import), mașini, aparate și echipamente electrice, aparate de înregistrat sau de reprodus sunetul și imaginile (3,9% la export și 12,1% la import).

Grafic 3 Importuri CIF în județul Galați în luna octombrie 2019



[Datele graficului \(xls\)](#)

Informații suplimentare:

Pentru interpretarea corectă a indicatorilor, vă rugăm să consultați [Precizările Metodologice](#).

Următorul comunicat de presă referitor la comerțul internațional în județul Galați va apărea la data de 31 martie 2020.

Compartimentul de Sinteză Diseminare și Relații cu publicul

e-mail: tele@galati.insse.ro

Tel: +40236 411442