

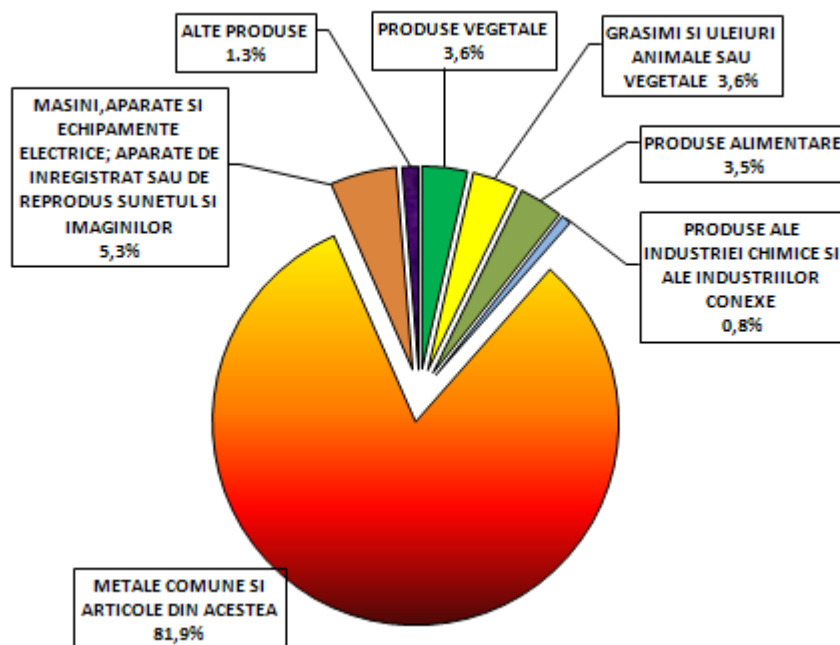
Domeniul: Comerț internațional

Evoluția comerțului internațional din județul Galați în luna ianuarie 2020

- Exportul** : În luna ianuarie 2020, conform estimărilor preliminare ale Institutului Național de Statistică, **exporturile FOB** realizate de agenții economici din județul Galați au însumat 77920 mii euro. Comparativ cu luna ianuarie 2019, exporturile în luna ianuarie 2020 au scăzut cu 9,1% la valori exprimate în euro. Față de luna decembrie 2019, exporturile din luna ianuarie 2020 au scăzut cu 13,2% la valori exprimate în euro.

Principalii parteneri comerciali ai județului Galați în luna ianuarie 2020 la export au fost: Turcia(32,5%), Bulgaria (16,7%), Germania (6,0%), Grecia (4,9%), Polonia (4,3%), Serbia (3,9%), Ungaria (3,3%), Italia (3,2%) și Republica Macedonia (3,2%).

Grafic 1 Exporturi FOB în județul Galați în luna ianuarie 2020



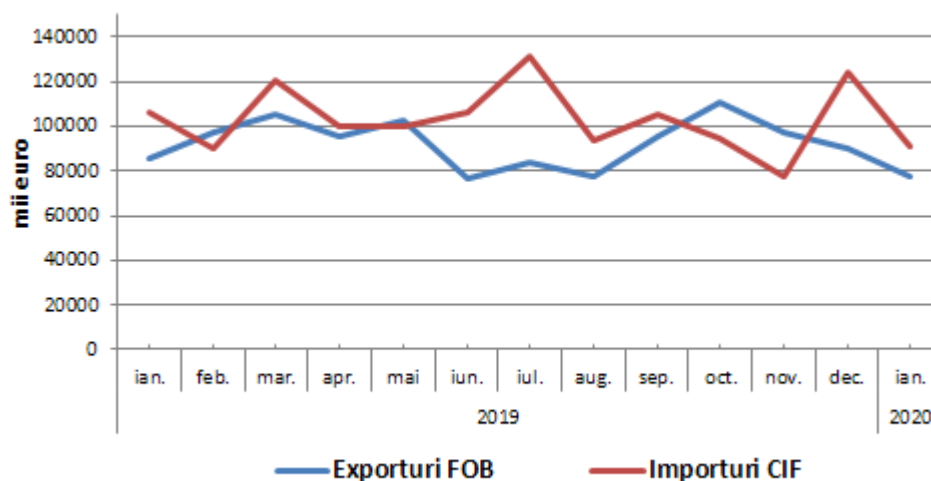
[Datele graficului \(xls\)](#)

- Importul**: În luna ianuarie 2020, conform estimărilor preliminare ale Institutului Național de Statistică, **importurile CIF** realizate de agenții economici din județul Galați au însumat 90572 mii euro. Comparativ cu luna ianuarie 2019, importurile au scăzut cu 14,9 % la valori exprimate în euro. Față de luna decembrie 2019, importurile din luna ianuarie 2020 au scăzut cu 27,0% la valori exprimate în euro.

Principalii parteneri comerciali ai județului Galați în luna ianuarie 2020 la import au fost : Polonia (16,7%), Turcia(16,5%), Ucraina (13,9%), Federația Rusă (8,8%), Olanda (7,0%), Bulgaria (5,3%), Germania (5,0%) și Italia (4,7%).

- Soldul comercial (FOB-CIF)** în luna ianuarie 2020 a fost negativ în valoare de 12652 mii euro.

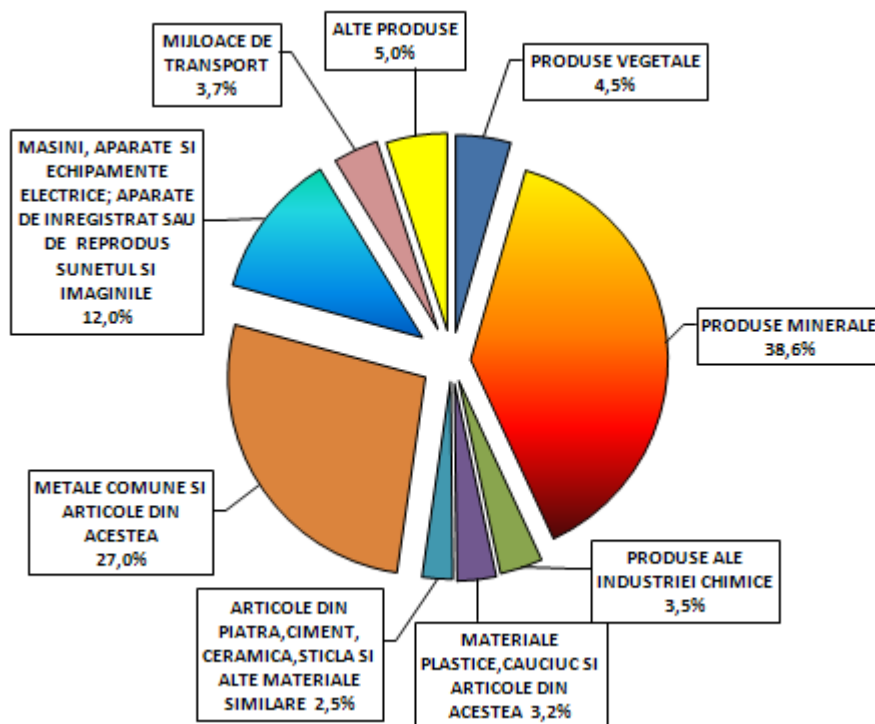
Grafic 2 Soldul comercial (FOB – CIF) în perioada ianuarie 2019 – ianuarie 2020



[Datele graficului \(xls\)](#)

- În luna ianuarie 2020, ponderi însemnate în structura exporturilor și importurilor (conform clasificării din Nomenclatorul Combinat – NC4) s-au înregistrat la: metale comune și articole din acestea (81,9% la export și 27,0% la import), mijloace de transport (0,2% la export și 3,7% la import), produse ale industriei chimice (0,8% la export și 3,5% la import), mașini, aparate și echipamente electrice, aparate de înregistrat sau de reprodus sunetul și imaginile (5,3% la export și 12,0% la import).

Grafic 3 Importuri CIF în județul Galați în luna ianuarie 2020



[Datele graficului \(xls\)](#)

Informații suplimentare:

Pentru interpretarea corectă a indicatorilor, vă rugăm să consultați [Precizările Metodologice](#).

Următorul comunicat de presă referitor la comerțul internațional în județul Galați va apărea la data de 29 iunie 2020.

Compartimentul de Sinteză Diseminare și Relații cu publicul

e-mail: tele@galati.insse.ro

Tel: +40236 411442