

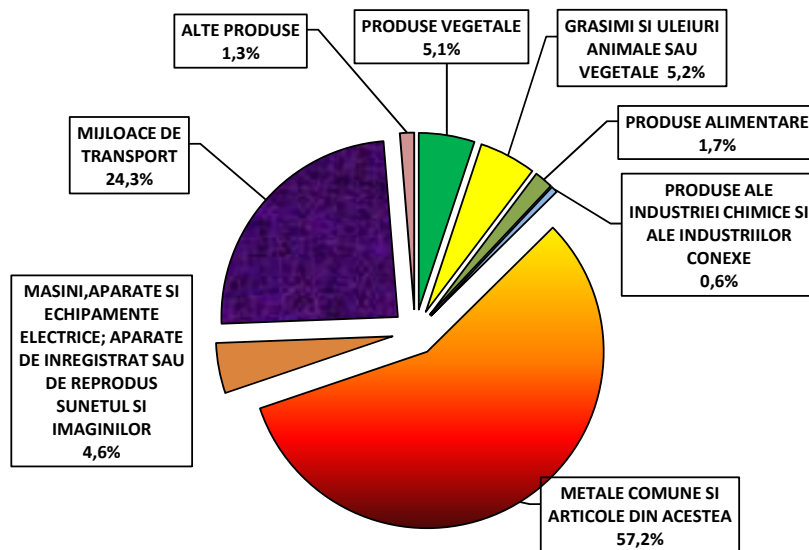
Domeniul: Comerț internațional

## Evoluția comerțului internațional din județul Galați în luna noiembrie 2019

- Exportul** : În luna noiembrie 2019, conform estimărilor preliminare ale Institutului Național de Statistică, **exporturile FOB** realizate de agenții economici din județul Galați au însumat 97194 mii euro. Comparativ cu luna noiembrie 2018, exporturile în luna noiembrie 2019 au crescut cu 17,2% la valori exprimate în euro. Față de luna octombrie 2019, exporturile din luna noiembrie 2019 au scăzut cu 12,1% la valori exprimate în euro.

Principalii parteneri comerciali ai județului Galați în luna noiembrie 2019 la export au fost: Canada (20,0%), Turcia(15,1%), Bulgaria (12,3%), Italia (6,2%), Olanda (5,8%), Republica Macedonia (4,6%) și Grecia (4,2%).

**Grafic 1 Exporturi FOB în județul Galați în luna noiembrie 2019**



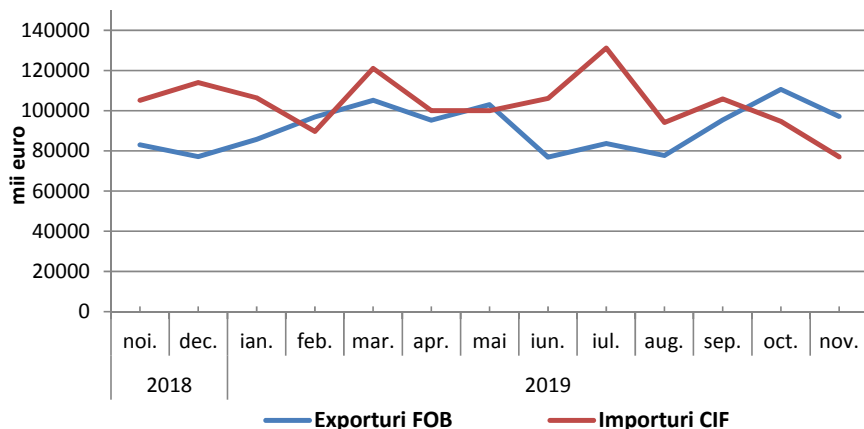
[Datele graficului \(xls\)](#)

- Importul**: În luna noiembrie 2019, conform estimărilor preliminare ale Institutului Național de Statistică, **importurile CIF** realizate de agenții economici din județul Galați au însumat 77005 mii euro. Comparativ cu luna noiembrie 2018, importurile au scăzut cu 26,8 % la valori exprimate în euro. Față de luna octombrie 2019, importurile din luna noiembrie 2019 au scăzut cu 18,6% la valori exprimate în euro.

Principalii parteneri comerciali ai județului Galați în luna noiembrie 2019 la import au fost : Ucraina (17,6%), Polonia (17,4%), Turcia(10,4%), Olanda (7,6%), Bulgaria (6,9%), Federația Rusă (6,3%) și Republica Moldova(6,1%).

- Soldul comercial (FOB-CIF)** în luna noiembrie 2019 a fost pozitiv în valoare de 20189 mii euro.

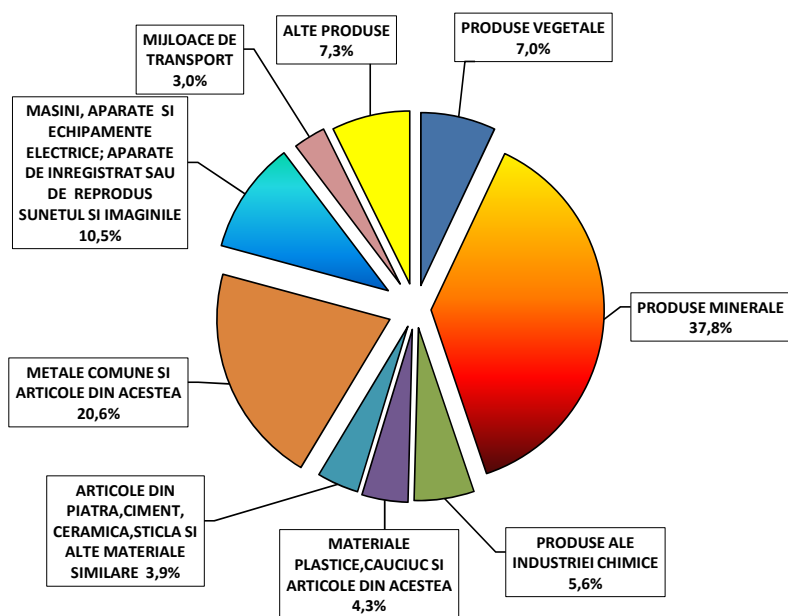
**Grafic 2 Soldul comercial (FOB – CIF) în perioada noiembrie 2018 – noiembrie 2019**



[Datele graficului \(xls\)](#)

- În luna noiembrie 2019, ponderi însemnate în structura exporturilor și importurilor (conform clasificării din Nomenclatorul Combinat – NC4) s-au înregistrat la: metale comune și articole din acestea (57,2% la export și 20,6% la import), mijloace de transport (24,3% la export și 3,0% la import), produse ale industriei chimice (0,6% la export și 5,6% la import), mașini, aparate și echipamente electrice, aparate de înregistrat sau de reprodus sunetul și imaginile (4,6% la export și 10,5% la import).

**Grafic 3 Importuri CIF în județul Galați în luna noiembrie 2019**



[Datele graficului \(xls\)](#)

**Informații suplimentare:**

Pentru interpretarea corectă a indicatorilor, vă rugăm să consultați [Precizările Metodologice](#).

Următorul comunicat de presă referitor la comerțul internațional în județul Galați va apărea la data de 30 aprilie 2020.

**Compartimentul de Sinteză Diseminare și Relații cu publicul**

e-mail: [tele@galati.insse.ro](mailto:tele@galati.insse.ro)

Tel: +40236 411442