

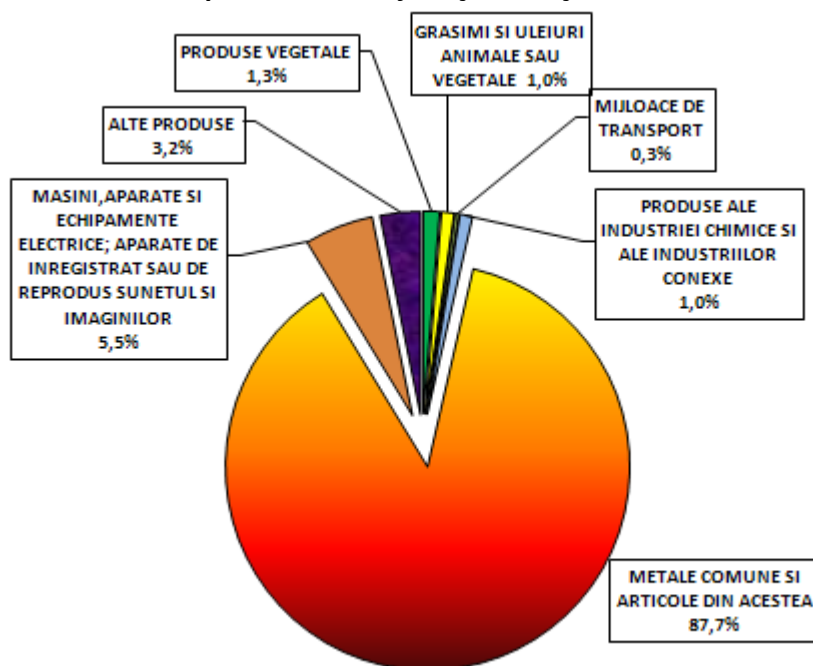
Domeniul: Comerț internațional

Evoluția comerțului internațional din județul Galați în luna iunie 2020

• **Exportul** : În luna iunie 2020, conform estimărilor preliminare ale Institutului Național de Statistică, **exporturile FOB** realizate de agenții economici din județul Galați au însumat 61555 mii euro. Comparativ cu luna iunie 2019, exporturile în luna iunie 2020 au scăzut cu 20,0% la valori exprimate în euro. Față de luna mai 2020, exporturile din luna iunie 2020 au scăzut cu 12,8% la valori exprimate în euro.

Principalii parteneri comerciali ai județului Galați în luna iunie 2020 la export au fost: Turcia (27,8%), Bulgaria (9,2%), Grecia (7,6%), Belgia (7,4%), Republica Macedonia (7,3%), Serbia (5,8%), Germania (3,8%) și Republica Cehoslovacia (3,8%).

Grafic 1 Exporturi FOB în județul Galați în luna iunie 2020



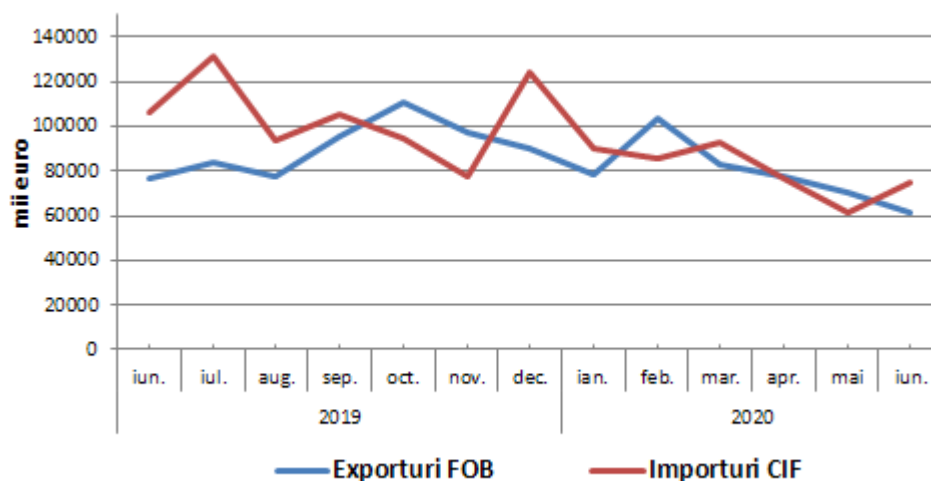
[Datele graficului \(xls\)](#)

• **Importul**: În luna iunie 2020, conform estimărilor preliminare ale Institutului Național de Statistică, **importurile CIF** realizate de agenții economici din județul Galați au însumat 74961 mii euro. Comparativ cu luna iunie 2019, importurile au scăzut cu 29,4 % la valori exprimate în euro. Față de luna mai 2020, importurile din luna iunie 2020 au crescut cu 21,4% la valori exprimate în euro.

Principalii parteneri comerciali ai județului Galați în luna iunie 2020 la import au fost : Federația Rusă (17,6%), Turcia (12,2%), Olanda (11,8%), Bulgaria (9,1%), Ucraina (8,4%), Polonia (8,0%) și Italia (5,0%).

• **Soldul comercial (FOB-CIF)** în luna iunie 2020 a fost negativ în valoare de 13406 mii euro.

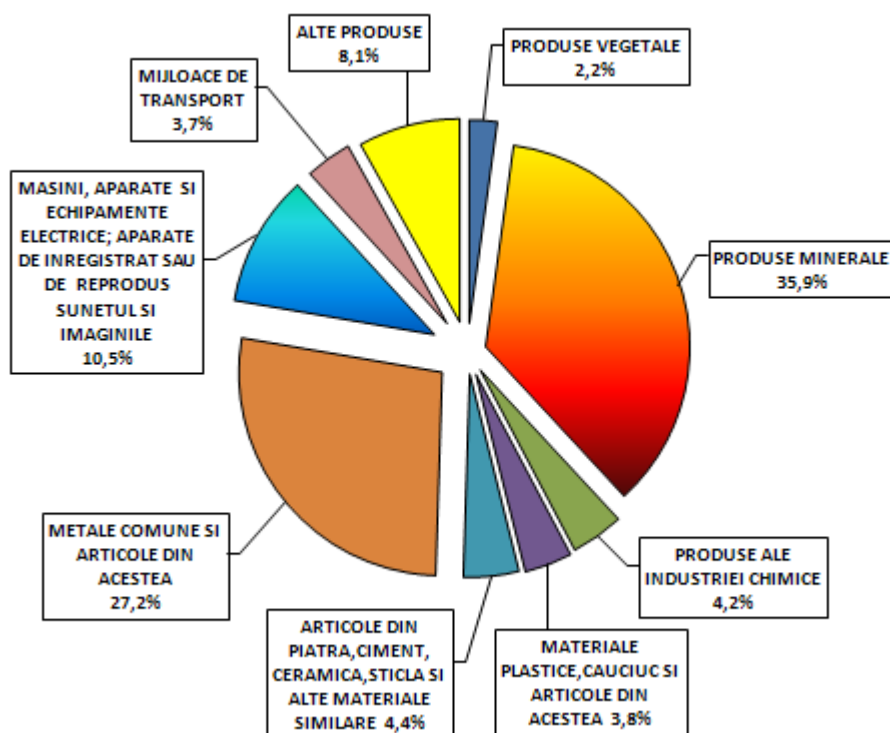
Grafic 2 Soldul comercial (FOB – CIF) în perioada iunie 2019 – iunie 2020



[Datele graficului \(xls\)](#)

- În luna iunie 2020, ponderi însemnate în structura exporturilor și importurilor (conform clasificării din Nomenclatorul Combinat – NC4) s-au înregistrat la: metale comune și articole din acestea (87,7% la export și 27,2% la import), mijloace de transport (0,3% la export și 3,7% la import), produse ale industriei chimice (1,0% la export și 4,2% la import), mașini, aparate și echipamente electrice, aparate de înregistrat sau de reprodus sunetul și imaginile (5,5% la export și 10,5% la import).

Grafic 3 Importuri CIF în județul Galați în luna iunie 2020



[Datele graficului \(xls\)](#)

Informații suplimentare:

Pentru interpretarea corectă a indicatorilor, vă rugăm să consultați [Precizările Metodologice](#).

Următorul comunicat de presă referitor la comerțul internațional în județul Galați va apărea la data de 27 noiembrie 2020.

Compartimentul de Sinteză Diseminare și Relații cu publicul

e-iuniel: tele@galati.insse.ro

Tel: +40236 411442