

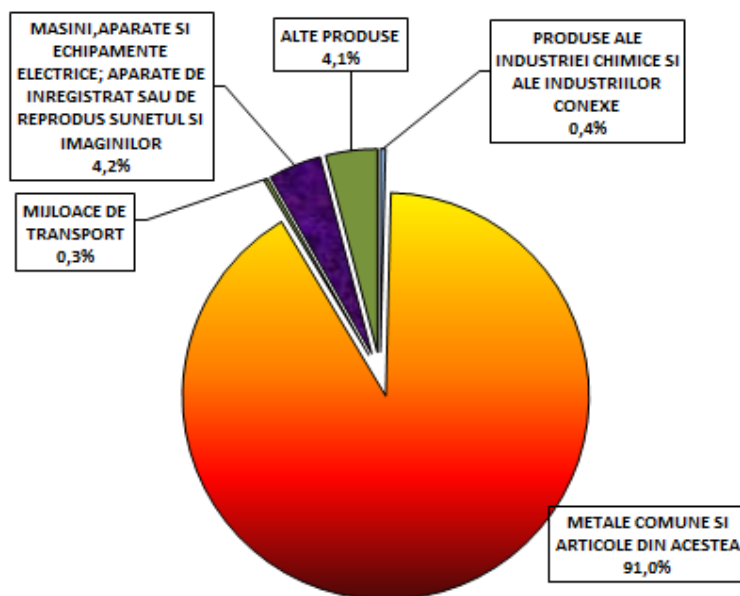
Domeniul: Comerț internațional

Evoluția comerțului internațional din județul Galați în luna ianuarie 2021

- Exportul :** În luna ianuarie 2021, conform estimărilor preliminare ale Institutului Național de Statistică, **exporturile FOB** realizate de agenții economici din județul Galați au însumat 88982 mii euro. Comparativ cu luna ianuarie 2020, exporturile în luna ianuarie 2021 au crescut cu 13,7% la valori exprimate în euro. Față de luna decembrie 2020, exporturile din luna ianuarie 2021 au scăzut cu 22,4% la valori exprimate în euro.

Principalii parteneri comerciali ai județului Galați în luna ianuarie 2021 la export au fost: Turcia(18,0%), Italia (15,4%), Bulgaria (11,6%), Grecia (7,1%), Republica Macedonia (6,8%) și Polonia (6,1%).

Grafic 1 Exporturi FOB în județul Galați în luna ianuarie 2021



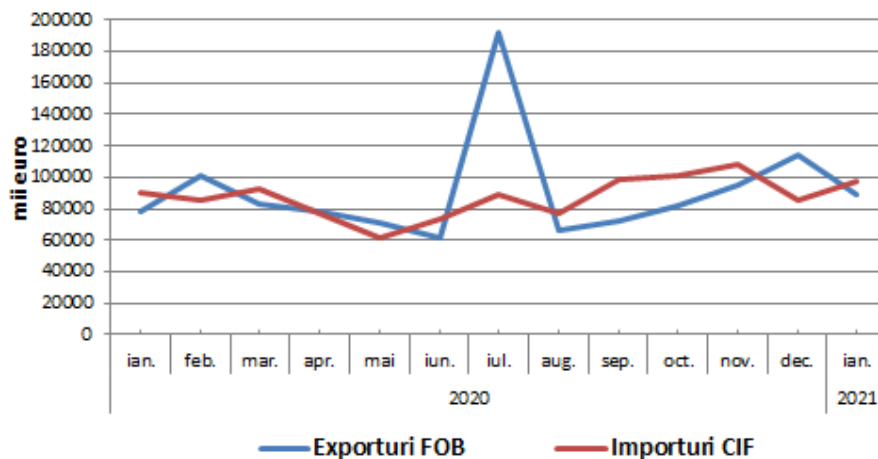
[Datele graficului \(xls\)](#)

- Importul:** În luna ianuarie 2021, conform estimărilor preliminare ale Institutului Național de Statistică, **importurile CIF** realizate de agenții economici din județul Galați au însumat 97699 mii euro. Comparativ cu luna ianuarie 2020, importurile în luna ianuarie 2021 au crescut cu 8,3 % la valori exprimate în euro. Față de luna decembrie 2020, importurile din luna ianuarie 2021 au crescut cu 14,7% la valori exprimate în euro.

Principalii parteneri comerciali ai județului Galați în luna ianuarie 2021 la import au fost : Turcia (18,7%), Ucraina (14,8%), Federația Rusă(13,9%), Polonia(12,5%), Canada (8,5%), Bulgaria (4,3%) și Germania (2,5%).

- Soldul comercial (FOB-CIF)** în luna ianuarie 2021 a fost negativ în valoare de 8717 mii euro.

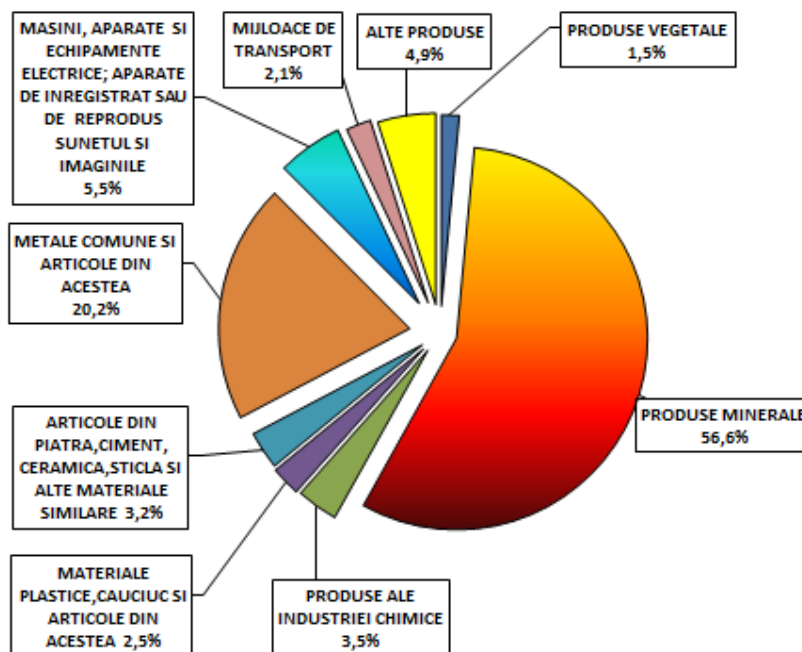
Grafic 2 Soldul comercial (FOB – CIF) în perioada ianuarie 2020 – ianuarie 2021



[Datele graficului \(xls\)](#)

- În luna ianuarie 2021, ponderi însemnate în structura exporturilor și importurilor (conform clasificării din Nomenclatorul Combinat – NC4) s-au înregistrat la: metale comune și articole din acestea (91,0% la export și 20,2% la import), mijloace de transport (0,3% la export și 2,1% la import), produse ale industriei chimice (0,4% la export și 3,5% la import), mașini, aparate și echipamente electrice, aparate de înregistrat sau de reprodus sunetul și imaginile (4,2% la export și 5,5% la import).

Grafic 3 Importuri CIF în județul Galați în luna ianuarie 2021



[Datele graficului \(xls\)](#)

Informații suplimentare:

Pentru interpretarea corectă a indicatorilor, vă rugăm să consultați [Precizările Metodologice](#).

Următorul comunicat de presă referitor la comerțul internațional în județul Galați va apărea la data de 30 iunie 2021.

Compartmentul de Sinteză Diseminare și Relații cu publicul

e-ianuariel: tele@galati.insse.ro

Tel: +40236 411442