

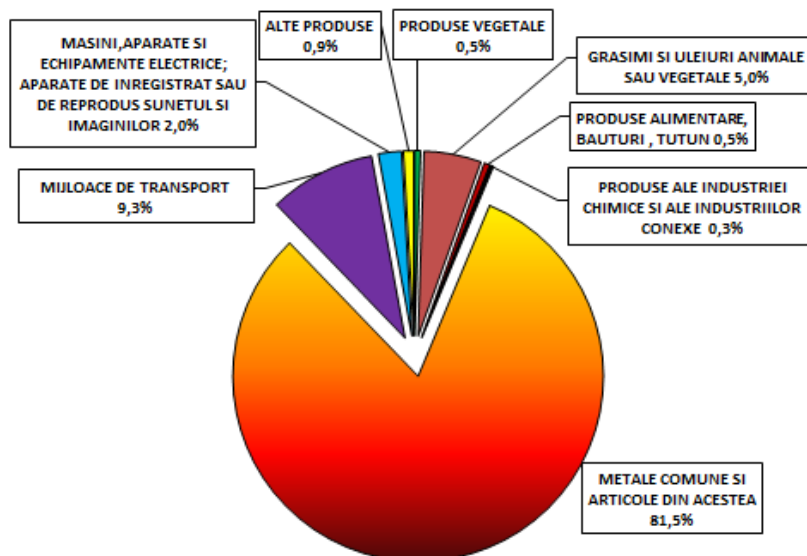
Domeniul: Comerț internațional

Evoluția comerțului internațional din județul Galați în luna iunie 2021

- Exportul** : În luna iunie 2021, conform estimărilor preliminare ale Institutului Național de Statistică, **exporturile FOB** realizate de agenții economici din județul Galați au însumat 163422 mii euro. Comparativ cu luna iunie 2020, exporturile în luna iunie 2021 au crescut cu 165,8% la valori exprimate în euro. Față de luna mai 2021, exporturile din luna iunie 2021 au scăzut cu 12,7% la valori exprimate în euro.

Principalii parteneri comerciali ai județului Galați în luna iunie 2021 la export au fost: Bulgaria(17,1%), Turcia(10,0%), Canada (9,0%), Polonia (8,8%), Republica Macedonia (8,7%), Austria (7,8%), Italia(6,9%) și Serbia (5,8%).

Grafic 1 Exporturi FOB în județul Galați în luna iunie 2021



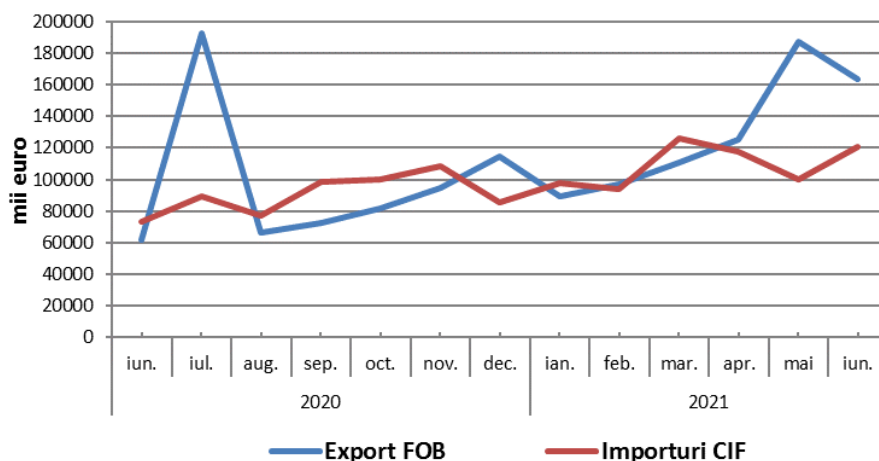
[Datele graficului \(xls\)](#)

- Importul**: În luna iunie 2021, conform estimărilor preliminare ale Institutului Național de Statistică, **importurile CIF** realizate de agenții economici din județul Galați au însumat 120946 mii euro. Comparativ cu luna iunie 2020, importurile în luna iunie 2021 au crescut cu 64,2 % la valori exprimate în euro. Față de luna mai 2021, importurile din luna iunie 2021 au crescut cu 20,6% la valori exprimate în euro.

Principalii parteneri comerciali ai județului Galați în luna iunie 2021 la import au fost: Federația Rusă (21,7%), Ucraina (18,2%), Turcia (10,9%), Polonia (10,2%), Bulgaria (6,0%), Brazilia (3,3%) și Grecia (3,1%).

- Soldul comercial (FOB-CIF)** în luna iunie 2021 a fost pozitiv în valoare de 42476 mii euro.

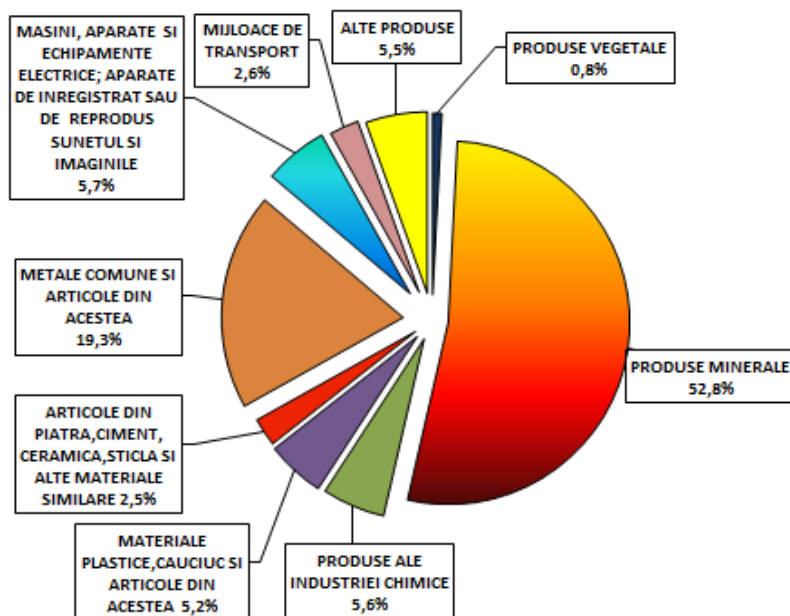
Grafic 2 Soldul comercial (FOB – CIF) în perioada iunie 2020 – iunie 2021



[Datele graficului \(xls\)](#)

- În luna iunie 2021, ponderi însemnate în structura exporturilor și importurilor (conform clasificării din Nomenclatorul Combinat – NC4) s-au înregistrat la: metale comune și articole din acestea (81,5% la export și 19,3% la import), mijloace de transport (9,3% la export și 2,6% la import), produse ale industriei chimice (0,3% la export și 5,6% la import), mașini, aparate și echipamente electrice, aparate de înregistrat sau de reprodus sunetul și imaginile (2,0% la export și 5,7% la import).

Grafic 3 Importuri CIF în județul Galați în luna iunie 2021



[Datele graficului \(xls\)](#)

Informații suplimentare:

Pentru interpretarea corectă a indicatorilor, vă rugăm să consultați [Precizările Metodologice](#).

Următorul comunicat de presă referitor la comerțul internațional în județul Galați va apărea la data de 29 noiembrie 2021.

Compartimentul de Sinteză Diseminare și Relații cu publicul

e-iuniel: tele@galati.insse.ro

Tel: +40236 411442