

COMUNICAT DE PRESĂ

INSTITUTUL NAȚIONAL DE STATISTICĂ
DIRECȚIA JUDEȚEANĂ DE STATISTICĂ GALAȚI
www.galati.insse.ro

Nr. 1285 / 29.04.2022

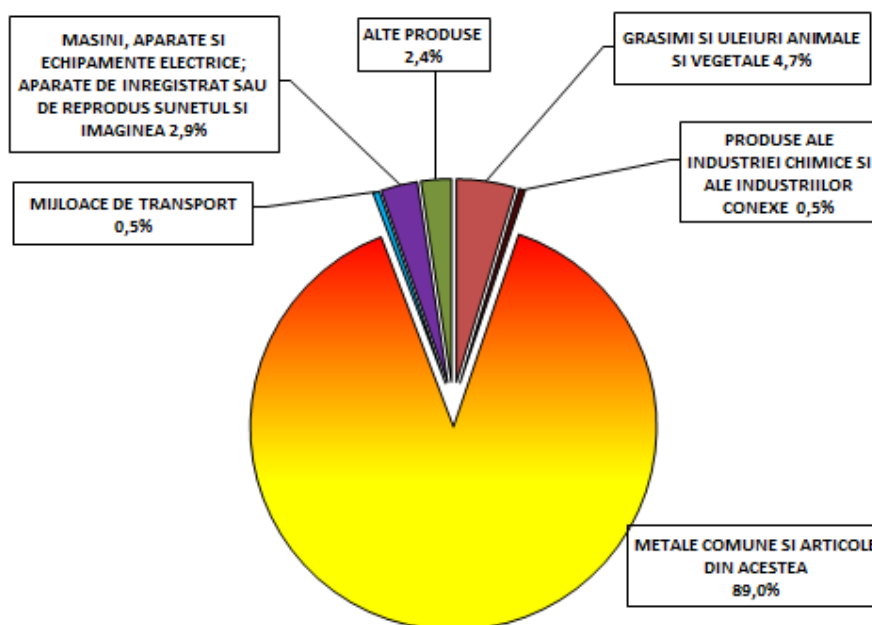
Domeniul: Comerț internațional

Evoluția comerțului internațional din județul Galați în luna decembrie 2021

- Exportul** : În luna decembrie 2021, conform estimărilor preliminare ale Institutului Național de Statistică, **exporturile FOB** realizate de agenții economici din județul Galați au însumat 156048 mii euro. Comparativ cu luna decembrie 2020, exporturile în luna decembrie 2021 au crescut cu 36,2% la valori exprimate în euro. Față de luna precedentă, exporturile din luna decembrie 2021 au scăzut cu 9,5% la valori exprimate în euro.

Principalii parteneri comerciali ai județului Galați în luna decembrie 2021 la export au fost: Turcia(17,9%), Italia (13,9%), Bulgaria (10,8%), Spania (8,8%), Egipt (6,1%), Germania (5,1%) și Republica Macedonia (4,6%).

Grafic 1 Exporturi FOB în județul Galați în luna decembrie 2021



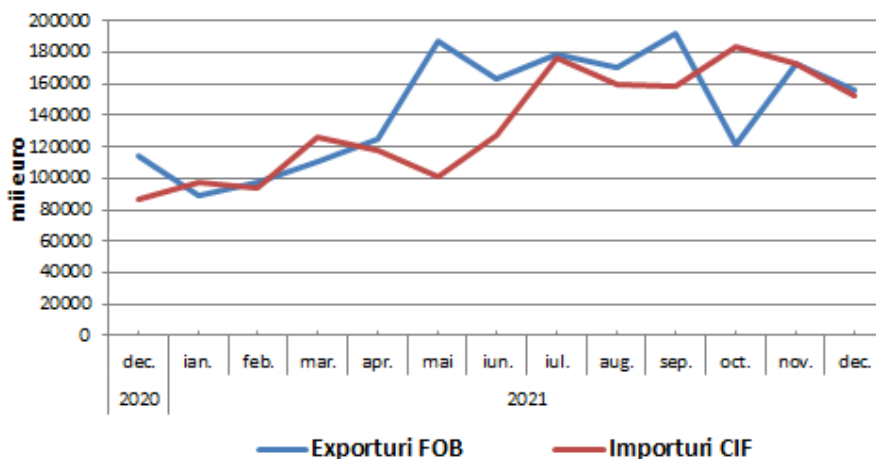
[Datele graficului \(xls\)](#)

- Importul**: În luna decembrie 2021, conform estimărilor preliminare ale Institutului Național de Statistică, **importurile CIF** realizate de agenții economici din județul Galați au însumat 153011 mii euro. Comparativ cu luna decembrie 2020, importurile în luna decembrie 2021 au crescut cu 75,4 % la valori exprimate în euro. Față de luna precedentă, importurile din luna decembrie 2021 au scăzut cu 11,7% la valori exprimate în euro.

Principalii parteneri comerciali ai județului Galați în luna decembrie 2021 la import au fost: Federația Rusă (20,7%), Ucraina (17,4%), Turcia (11,3%), Polonia (10,0%), Bulgaria (5,0%) , Olanda (3,8%) și Germania (3,1%).

- **Soldul comercial (FOB-CIF)** în luna decembrie 2021 a fost pozitiv în valoare de 3037 mii euro.

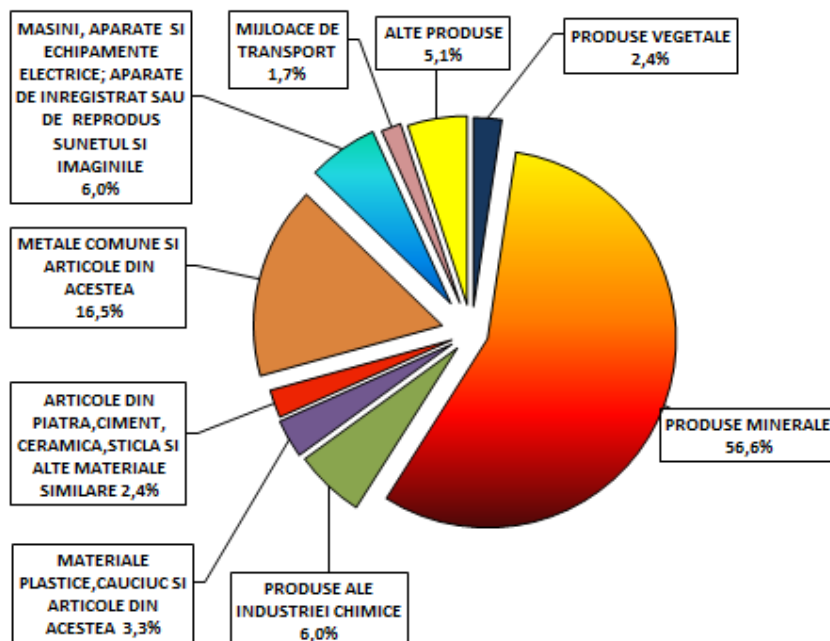
Grafic 2 Soldul comercial (FOB – CIF) în perioada decembrie 2020 – decembrie 2021



[Datele graficului \(xls\)](#)

- În luna decembrie 2021, ponderi însemnate în structura exporturilor și importurilor (conform clasificării din Nomenclatorul Combinat – NC4) s-au înregistrat la: metale comune și articole din acestea (89,0% la export și 16,5% la import), mijloace de transport (0,5% la export și 1,7% la import), produse ale industriei chimice (0,5% la export și 6,0% la import), mașini, aparate și echipamente electrice, aparate de înregistrat sau de reprodus sunetul și imaginile (2,9% la export și 6,0% la import).

Grafic 3 Importuri CIF în județul Galați în luna decembrie 2021



[Datele graficului \(xls\)](#)

În anul 2021, conform estimărilor preliminare ale Institutului Național de Statistică, **exporturile FOB** din județul Galați au însumat 1764185 mii euro, în timp ce **importurile CIF** au însumat 1668162 mii euro. Soldul comercial în anul 2021 a fost pozitiv în valoare de 96023 mii euro.

Tabelul 1 Evoluția comerțului internațional în județul Galați

- mii euro-

Județul GALAȚI	Anul 2021 ¹⁾	Anul 2020 ²⁾	Anul 2021 față de Anul 2020 (%)
Exporturi FOB	1764185	1094291	161,2
Importuri CIF	1668162	1041979	160,1
SOLD (FOB-CIF)	96023	52312	183,6

¹⁾ date provizorii

²⁾ date semidefinite

[Datele tabelului \(xls\)](#) .

Față de anul precedent, atât **exporturile FOB** cât și **importurile CIF** realizate de agenții economici din județul Galați , în anul 2021 au crescut cu 61,2% și respectiv 60,1% la valori exprimate în euro.

Informații suplimentare:

Pentru interpretarea corectă a indicatorilor, vă rugăm să consultați [Precizările Metodologice](#).

Următorul comunicat de presă referitor la comerțul internațional în județul Galați va apărea la data de 31 mai 2022.

Compartimentul de Sinteză Diseminare si Relații cu publicul

e-decembrie: tele@galati.insse.ro

Tel: +40236 411442