

COMUNICAT DE PRESĂ

INSTITUTUL NAȚIONAL DE STATISTICĂ
 DIRECȚIA JUDEȚEANĂ DE STATISTICĂ GALAȚI

Nr. 4486 / 31.08.2022

www.galati.insse.ro

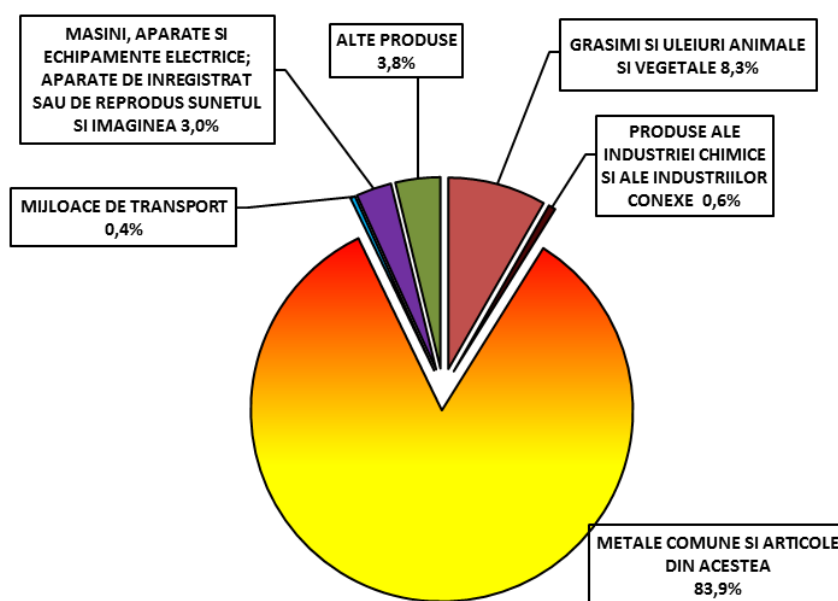
Domeniul: Comerț internațional

Evoluția comerțului internațional din județul Galați în luna aprilie 2022

- **Exportul:** În luna aprilie 2022, conform estimărilor preliminare ale Institutului Național de Statistică, **exporturile FOB** realizate de agenții economici din județul Galați au însumat 200494 mii euro. Comparativ cu luna aprilie 2021, exporturile în luna aprilie 2022 au crescut cu 60,5% la valori exprimate în euro. Față de luna precedentă, exporturile din luna aprilie 2022 au crescut cu 22,3% la valori exprimate în euro.

Principalii parteneri comerciali ai județului Galați în luna aprilie 2022 la export au fost: Turcia(16,0%), Bulgaria (14,2%), Polonia (7,6%), Maroc (7,5%), Republica Macedonia (6,5%), Austria(6,3%) și Ungaria (5,3%).

Grafic 1 Exporturi FOB în județul Galați în luna aprilie 2022



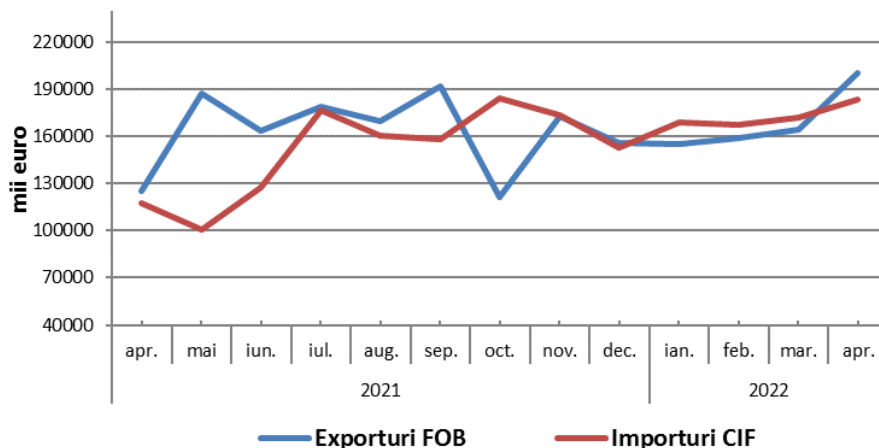
[Datele graficului \(xls\)](#)

- **Importul:** În luna aprilie 2022, conform estimărilor preliminare ale Institutului Național de Statistică, **importurile CIF** realizate de agenții economici din județul Galați au însumat 183244 mii euro. Comparativ cu luna aprilie 2021, importurile în luna aprilie 2022 au crescut cu 55,9% la valori exprimate în euro. Față de luna precedentă, importurile din luna aprilie 2022 au crescut cu 6,4% la valori exprimate în euro.

Principalii parteneri comerciali ai județului Galați în luna aprilie 2022 la import au fost: Turcia (19,3%), Federația Rusă (15,0%), Polonia (13,4%), Ucraina (8,4%), Bulgaria (4,7%), Italia (3,8%) și Republica Moldova(3,7%).

- **Soldul comercial (FOB-CIF)** în luna aprilie 2022 a fost pozitiv în valoare de 17250 mii euro.

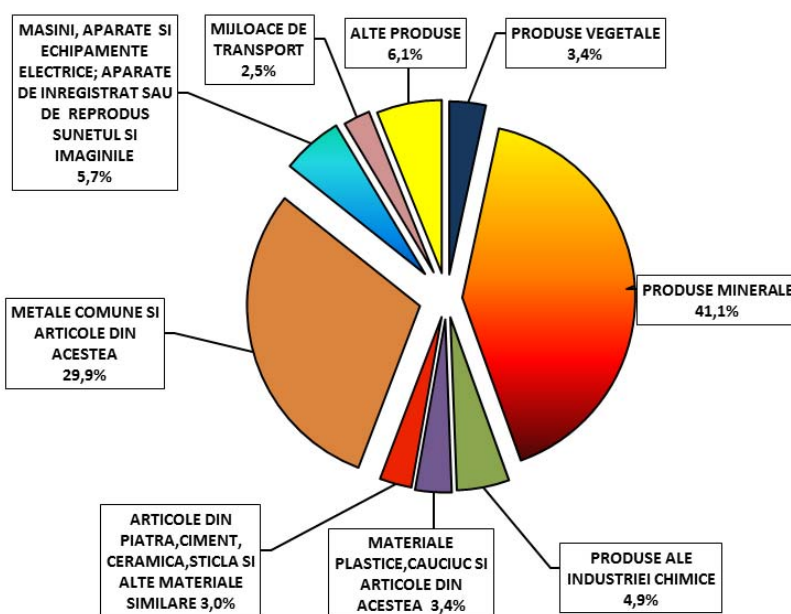
Grafic 2 Soldul comercial (FOB – CIF) în perioada aprilie 2021 – aprilie 2022



[Datele graficului \(xls\)](#)

- În luna aprilie 2022, ponderi însemnate în structura exporturilor și importurilor (conform clasificării din Nomenclatorul Combinat – NC4) s-au înregistrat la: metale comune și articole din acestea (83,9% la export și 29,9% la import), mijloace de transport (0,4% la export și 2,5% la import), produse ale industriei chimice (0,6% la export și 4,9% la import), mașini, aparate și echipamente electrice, aparate de înregistrat sau de reproduc sunetul și imaginile (3,0% la export și 5,7% la import).

Grafic 3 Importuri CIF în județul Galați în luna aprilie 2022



[Datele graficului \(xls\)](#)

Informații suplimentare:

Pentru interpretarea corectă a indicatorilor, vă rugăm să consultați [Precizările Metodologice](#).

Următorul comunicat de presă referitor la comerțul internațional în județul Galați va apărea la data de 30 septembrie 2022.

Compartimentul de Sinteză Diseminare și Relații cu publicul

e-decembrie: tele@galati.insse.ro

Tel: +40236 411442