

COMUNICAT DE PRESĂ

INSTITUTUL NAȚIONAL DE STATISTICĂ
DIRECȚIA JUDEȚEANĂ DE STATISTICĂ GALAȚI
www.galati.insse.ro

Nr. 5033 / 31.10.2022

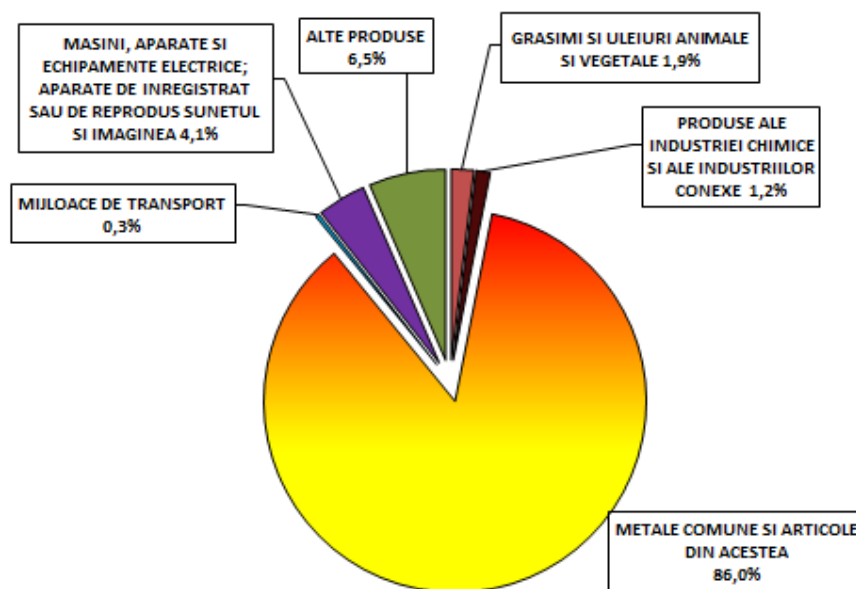
Domeniul: Comerț internațional

Evoluția comerțului internațional din județul Galați în luna iunie 2022

- Exportul:** În luna iunie 2022, conform estimărilor preliminare ale Institutului Național de Statistică, **exporturile FOB** realizate de agenții economici din județul Galați au însumat 105225 mii euro. Comparativ cu luna iunie 2021, exporturile în luna iunie 2022 au scăzut cu 35,7% la valori exprimate în euro. Față de luna precedentă, exporturile din luna iunie 2022 au scăzut cu 38,4% la valori exprimate în euro.

Principalii parteneri comerciali ai județului Galați în luna iunie 2022 la export au fost: Turcia(14,5%), Bulgaria(12,4%), Ungaria (9,5%), Slovacia (8,7%), Polonia (8,7%), Republica Ceha (6,4%) și Austria(5,4%).

Grafic 1 Exporturi FOB în județul Galați în luna iunie 2022



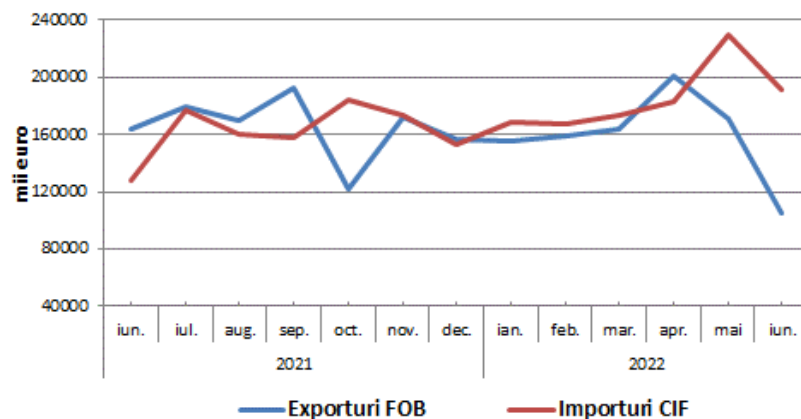
[Datele graficului \(xls\)](#)

- Importul:** În luna iunie 2022, conform estimărilor preliminare ale Institutului Național de Statistică, **importurile CIF** realizate de agenții economici din județul Galați au însumat 190957 mii euro. Comparativ cu luna iunie 2021, importurile în luna iunie 2022 au crescut cu 50,1% la valori exprimate în euro. Față de luna precedentă, importurile din luna iunie 2022 au scăzut cu 16,7% la valori exprimate în euro.

Principalii parteneri comerciali ai județului Galați în luna iunie 2022 la import au fost: China (17,1%), Polonia (13,2%), Turcia (12,8%), Federația Rusă (9,2%), Ucraina (7,9%), Bulgaria (7,8%) și Olanda (6,7%).

- Soldul comercial (FOB-CIF)** în luna iunie 2022 a fost negativ în valoare de 85732 mii euro.

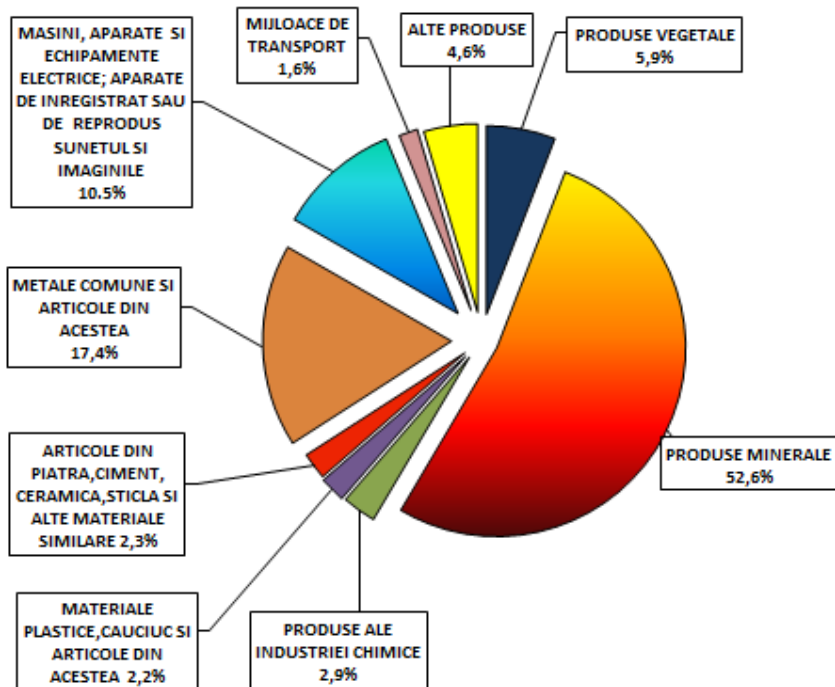
Grafic 2 Soldul comercial (FOB – CIF) în perioada iunie 2021 – iunie 2022



[Datele graficului \(xls\)](#)

- În luna iunie 2022, ponderi însemnate în structura exporturilor și importurilor (conform clasificării din Nomenclatorul Combinat – NC4) s-au înregistrat la: metale comune și articole din acestea (86,0% la export și 17,4% la import), mijloace de transport (0,3% la export și 1,6% la import), produse ale industriei chimice (1,2% la export și 2,9% la import), mașini, aparate și echipamente electrice, aparate de înregistrat sau de reproduc sunetul și imaginile (4,1 % la export și 10,5% la import).

Grafic 3 Importuri CIF în județul Galați în luna iunie 2022



[Datele graficului \(xls\)](#)

Informații suplimentare:

Pentru interpretarea corectă a indicatorilor, vă rugăm să consultați [Precizările Metodologice](#).

Următorul comunicat de presă referitor la comerțul internațional în județul Galați va apărea la data de 30 noiembrie 2022.

Compartimentul de Sinteză Diseminare și Relații cu publicul

e-decembrie: tele@galati.insse.ro

Tel: +40236 411442