

## COMUNICAT DE PRESĂ

INSTITUTUL NAȚIONAL DE STATISTICĂ  
DIRECȚIA JUDEȚEANĂ DE STATISTICĂ GALAȚI  
[www.galati.insse.ro](http://www.galati.insse.ro)

Nr. 5406 / 28.11.2022

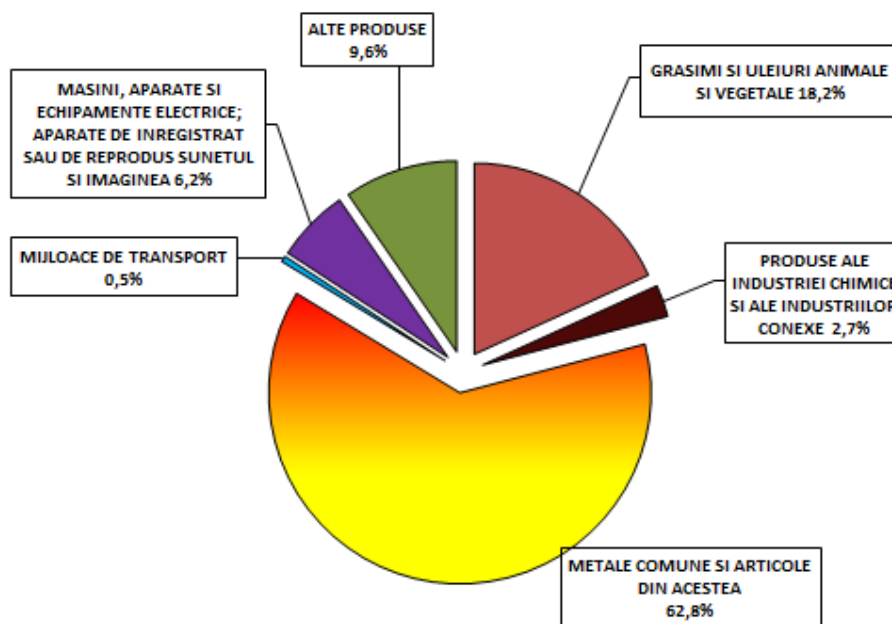
Domeniul: Comerț internațional

### Evoluția comerțului internațional din județul Galați în luna iulie 2022

- Exportul:** În luna iulie 2022, conform estimărilor preliminare ale Institutului Național de Statistică, **exporturile FOB** realizate de agenții economici din județul Galați au însumat 73115 mii euro. Comparativ cu luna iulie 2021, exporturile în luna iulie 2022 au scăzut cu 59,2% la valori exprimate în euro. Față de luna precedentă, exporturile din luna iulie 2022 au scăzut cu 30,7% la valori exprimate în euro.

Principalii parteneri comerciali ai județului Galați în luna iulie 2022 la export au fost: Africa de Sud(15,4%), Bulgaria(14,7%), Polonia (7,2%), Slovacia (6,9%), Turcia (6,8%), Germania (6,3%) și Ungaria (6,1%).

Grafic 1 Exporturi FOB în județul Galați în luna iulie 2022



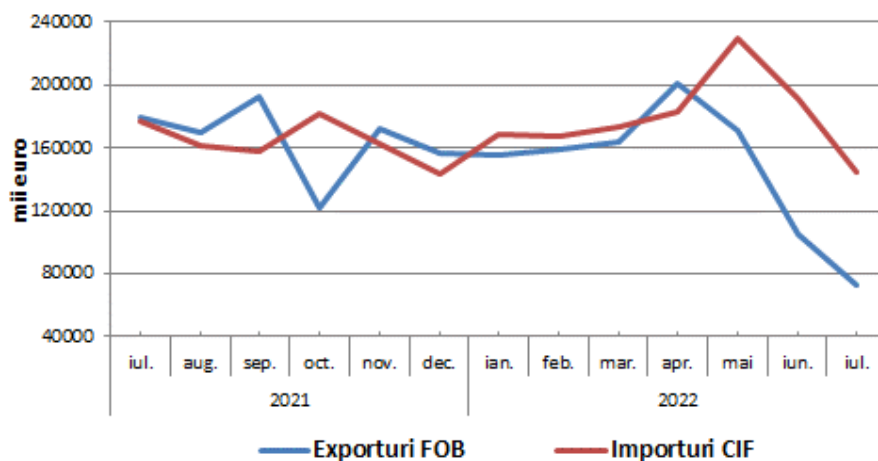
[Datele graficului \(xls\)](#)

- Importul:** În luna iulie 2022, conform estimărilor preliminare ale Institutului Național de Statistică, **importurile CIF** realizate de agenții economici din județul Galați au însumat 145087 mii euro. Comparativ cu luna iulie 2021, importurile în luna iulie 2022 au scăzut cu 18,0% la valori exprimate în euro. Față de luna precedentă, importurile din luna iulie 2022 au scăzut cu 24,0% la valori exprimate în euro.

Principalii parteneri comerciali ai județului Galați în luna iulie 2022 la import au fost: Turcia (24,9%), India(8,0%), Ucraina (7,9%), Polonia (5,6%), Olanda (5,4%), Germania (4,9%) și Italia (4,0%).

- Soldul comercial (FOB-CIF)** în luna iulie 2022 a fost negativ în valoare de 71972 mii euro.

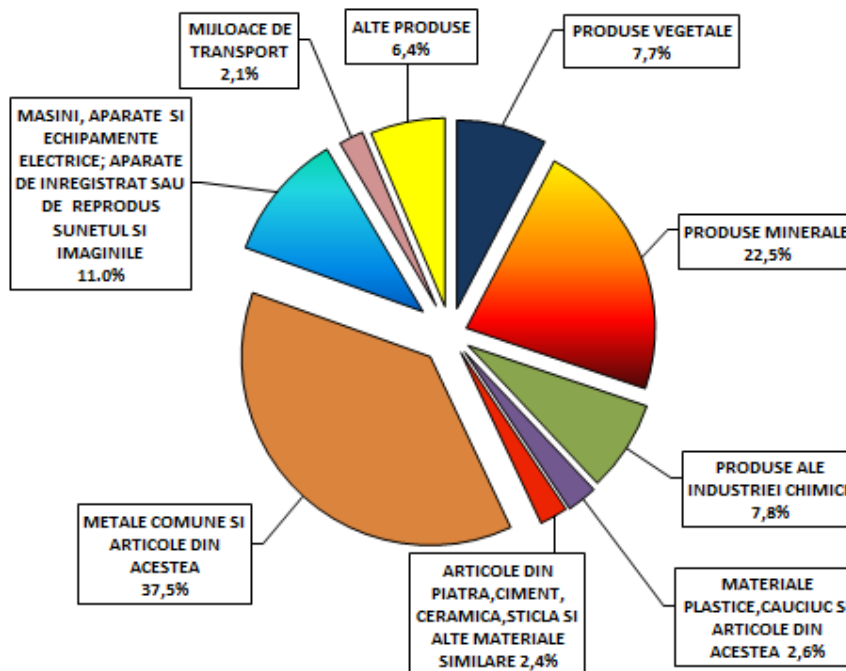
**Grafic 2 Soldul comercial (FOB – CIF) în perioada iulie 2021 – iulie 2022**



[Datele graficului \(xls\)](#)

- În luna iulie 2022, ponderi însemnate în structura exporturilor și importurilor (conform clasificării din Nomenclatorul Combinat – NC4) s-au înregistrat la: metale comune și articole din acestea (62,8% la export și 37,5% la import), mijloace de transport (0,5% la export și 2,1% la import), produse ale industriei chimice (2,7% la export și 7,8% la import), mașini, aparate și echipamente electrice, aparate de înregistrat sau de reprodus sunetul și imaginile (6,2 % la export și 11,0% la import).

**Grafic 3 Importuri CIF în județul Galați în luna iulie 2022**



[Datele graficului \(xls\)](#)

#### Informații suplimentare:

Pentru interpretarea corectă a indicatorilor, vă rugăm să consultați [Precizările Metodologice](#).

Următorul comunicat de presă referitor la comerțul internațional în județul Galați va apărea la data de 30 decembrie 2022.

**Compartimentul de Sinteză Diseminare și Relații cu publicul**

e-decembrie: [tele@galati.insse.ro](mailto:tele@galati.insse.ro)

Tel: +40236 411442