

## COMUNICAT DE PRESĂ

INSTITUTUL NAȚIONAL DE STATISTICĂ  
DIRECȚIA JUDEȚEANĂ DE STATISTICĂ GALAȚI

[www.galati.insse.ro](http://www.galati.insse.ro)

Nr. 5924 / 29.12.2022

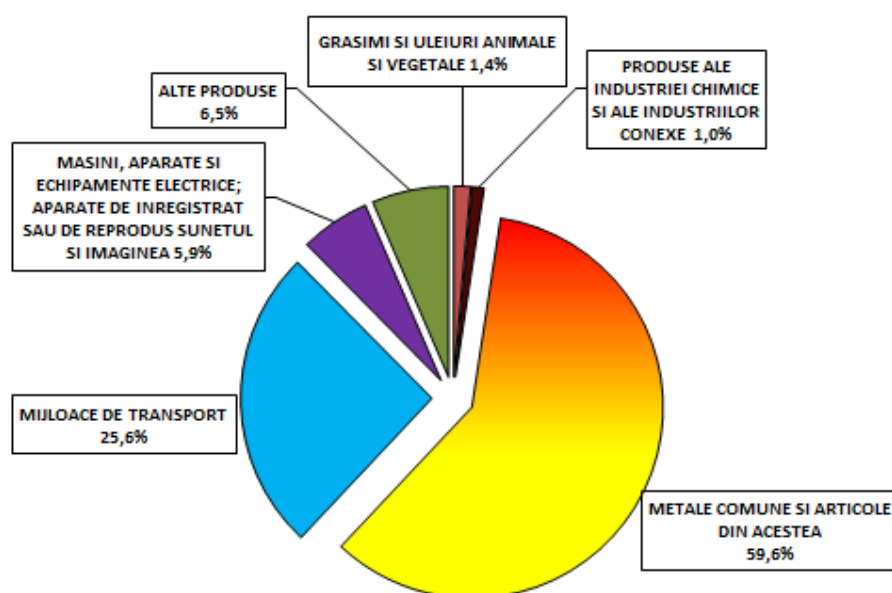
Domeniul: Comerț internațional

### Evoluția comerțului internațional din județul Galați în luna august 2022

- **Exportul:** În luna august 2022, conform estimărilor preliminare ale Institutului Național de Statistică, **exporturile FOB** realizate de agenții economici din județul Galați au însumat 119498 mii euro. Comparativ cu luna august 2021, exporturile în luna august 2022 au scăzut cu 29,7% la valori exprimate în euro. Față de luna precedentă, exporturile din luna august 2022 au crescut cu 61,4% la valori exprimate în euro.

Principalii parteneri comerciali ai județului Galați în luna august 2022 la export au fost: Olanda(26,5%), Turcia (11,3%), Polonia (9,7%), Belgia (7,5%), Slovacia (5,6%), Ungaria (5,4%) și Austria (4,8%).

Grafic 1 Exporturi FOB în județul Galați în luna august 2022



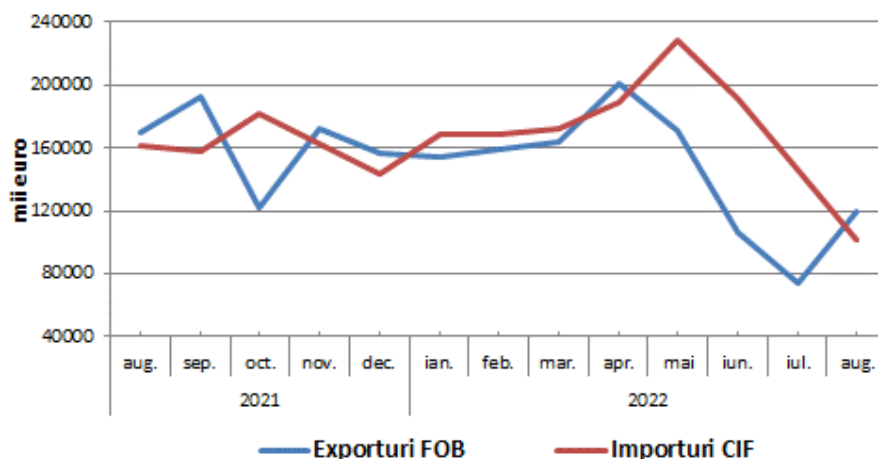
[Datele graficului \(xls\)](#)

- **Importul:** În luna august 2022, conform estimărilor preliminare ale Institutului Național de Statistică, **importurile CIF** realizate de agenții economici din județul Galați au însumat 101091 mii euro. Comparativ cu luna august 2021, importurile în luna august 2022 au scăzut cu 37,1% la valori exprimate în euro. Față de luna precedentă, importurile din luna august 2022 au scăzut cu 30,8% la valori exprimate în euro.

Principalii parteneri comerciali ai județului Galați în luna august 2022 la import au fost: Ucraina (13,5%), Turcia (12,8%), Olanda (8,5%), Bulgaria (8,0%), Germania (6,8%), Polonia (5,8%) și China(5,2%).

- **Soldul comercial (FOB-CIF)** în luna august 2022 a fost pozitiv în valoare de 18407 mii euro.

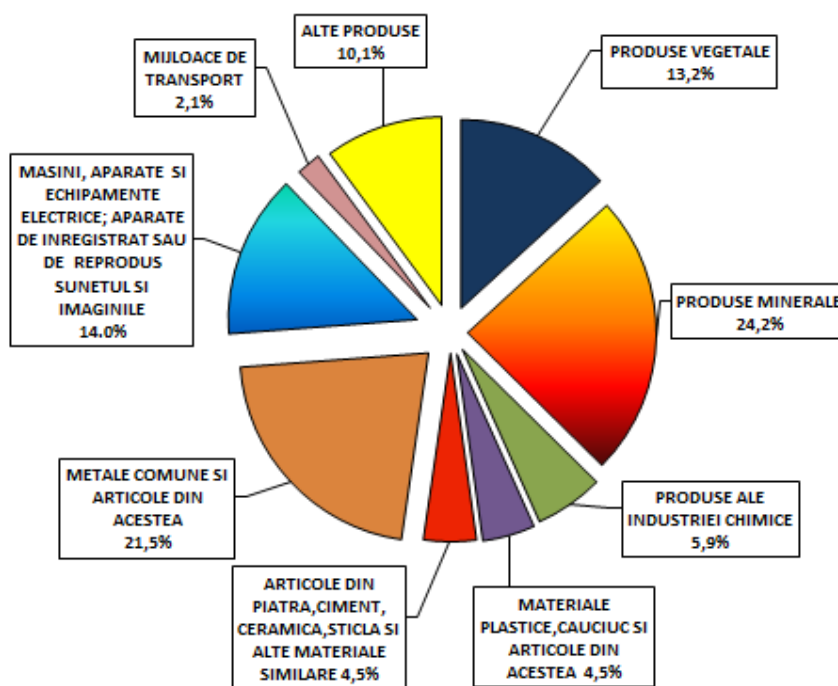
**Grafic 2 Soldul comercial (FOB – CIF) în perioada august 2021 – august 2022**



[Datele graficului \(xls\)](#)

- În luna august 2022, ponderi însemnate în structura exporturilor și importurilor (conform clasificării din Nomenclatorul Combinat – NC4) s-au înregistrat la: metale comune și articole din acestea (59,6% la export și 21,5% la import), mijloace de transport (25,6% la export și 2,1% la import), produse ale industriei chimice (1,0% la export și 5,9% la import), mașini, aparate și echipamente electrice, aparate de înregistrat sau de reprodus sunetul și imaginile (5,9 % la export și 14,0% la import).

**Grafic 3 Importuri CIF în județul Galați în luna august 2022**



[Datele graficului \(xls\)](#)

#### Informații suplimentare:

Pentru interpretarea corectă a indicatorilor, vă rugăm să consultați [Precizările Metodologice](#).

Următorul comunicat de presă referitor la comerțul internațional în județul Galați va apărea la data de 31 ianuarie 2023.

**Compartimentul de Sinteză Diseminare și Relații cu publicul**

e-decembrie: [tele@galati.insse.ro](mailto:tele@galati.insse.ro)

Tel: +40236 411442