



COMUNICAT DE PRESĂ

INSTITUTUL NAȚIONAL DE STATISTICĂ
DIRECȚIA JUDEȚEANĂ DE STATISTICĂ GALAȚI
www.galati.insse.ro

Nr. 598 / 28.02.2023

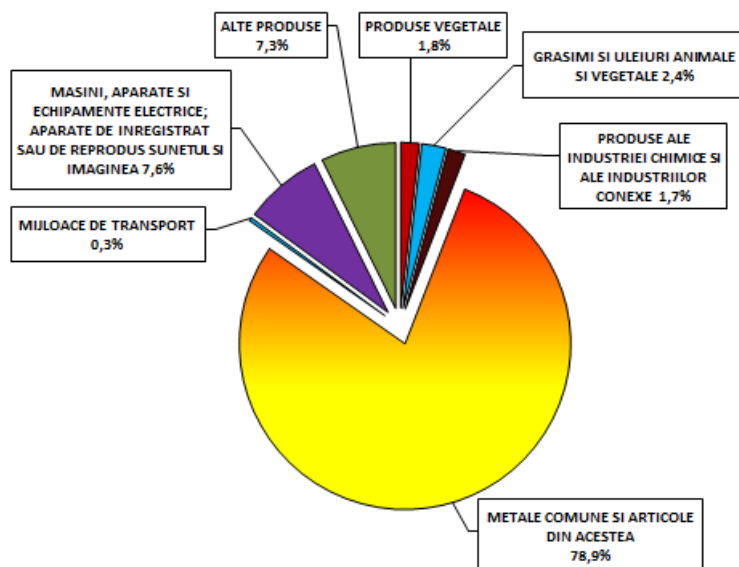
Domeniul: Comerț internațional

Evoluția comerțului internațional din județul Galați în luna octombrie 2022

- Exportul:** În luna octombrie 2022, conform estimărilor preliminare ale Institutului Național de Statistică, **exporturile FOB** realizate de agenții economici din județul Galați au însumat 86598 mii euro. Comparativ cu luna octombrie 2021, exporturile în luna octombrie 2022 au scăzut cu 28,6% la valori exprimate în euro. Față de luna precedentă, exporturile din luna octombrie 2022 au scăzut cu 21,5% la valori exprimate în euro.

Principalii parteneri comerciali ai județului Galați în luna octombrie 2022 la export au fost: Polonia (20,9%), Turcia (14,4%), Ucraina (11,2%), Ungaria (6,8%), Germania (6,4%), Republica Cehă (5,4%) și Bulgaria (4,9%).

Grafic 1 Exporturi FOB în județul Galați în luna octombrie 2022



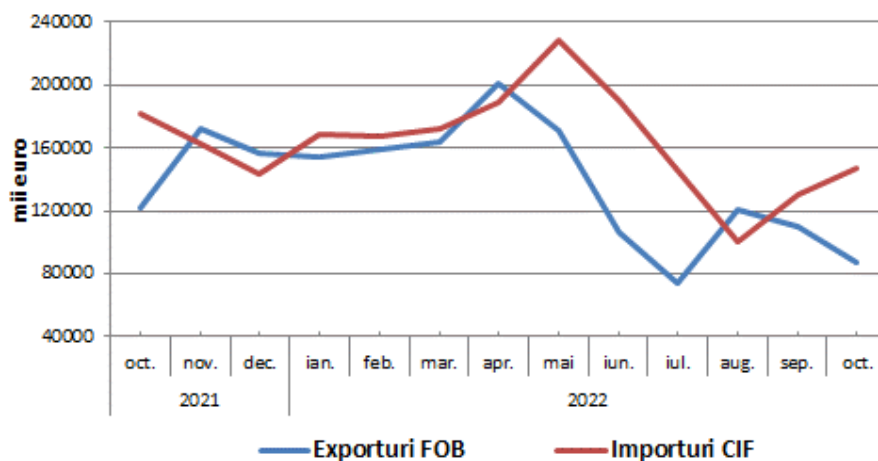
[Datele graficului \(xls\)](#)

- Importul:** În luna octombrie 2022, conform estimărilor preliminare ale Institutului Național de Statistică, **importurile CIF** realizate de agenții economici din județul Galați au însumat 147155 mii euro. Comparativ cu luna octombrie 2021, importurile în luna octombrie 2022 au scăzut cu 18,8% la valori exprimate în euro. Față de luna precedentă, importurile din luna octombrie 2022 au crescut cu 12,7% la valori exprimate în euro.

Principalii parteneri comerciali ai județului Galați în luna octombrie 2022 la import au fost: Turcia(27,4%), Polonia(10,8%), Ucraina (9,0%), Bulgaria (7,6%), Republica Moldova(6,4%), Olanda (4,9%) și Germania (4,0%).

- Soldul comercial (FOB-CIF)** în luna octombrie 2022 a fost negativ în valoare de 60557 mii euro.

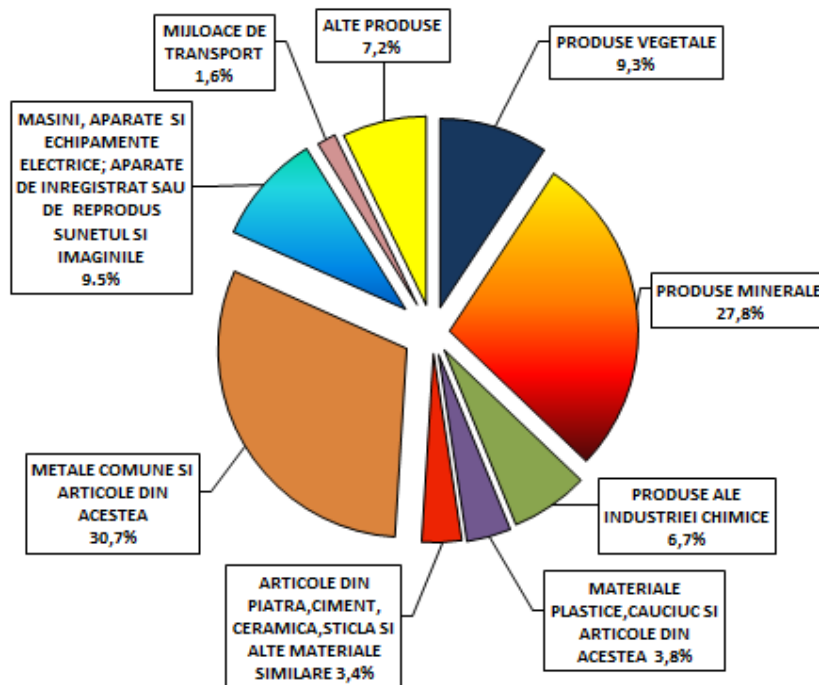
Grafic 2 Soldul comercial (FOB – CIF) în perioada octombrie 2021 – octombrie 2022



[Datele graficului \(xls\)](#)

- În luna octombrie 2022, ponderi însemnate în structura exporturilor și importurilor (conform clasificării din Nomenclatorul Combinat – NC4) s-au înregistrat la: metale comune și articole din acestea (78,9% la export și 30,7% la import), mijloace de transport (0,3% la export și 1,6% la import), produse ale industriei chimice (1,7% la export și 6,7% la import), mașini, aparate și echipamente electrice, aparate de înregistrat sau de reprodus sunetul și imaginile (7,6% la export și 9,5% la import).

Grafic 3 Importuri CIF în județul Galați în luna octombrie 2022



[Datele graficului \(xls\)](#)

Informații suplimentare:

Pentru interpretarea corectă a indicatorilor, vă rugăm să consultați [Precizările Metodologice](#).

Următorul comunicat de presă referitor la comerțul internațional în județul Galați va apărea la data de 31 martie 2023.

Compartimentul de Sinteză Diseminare și Relații cu publicul

e-decembrie: tele@galati.insse.ro

Tel: +40236 411442