

COMUNICAT DE PRESĂ

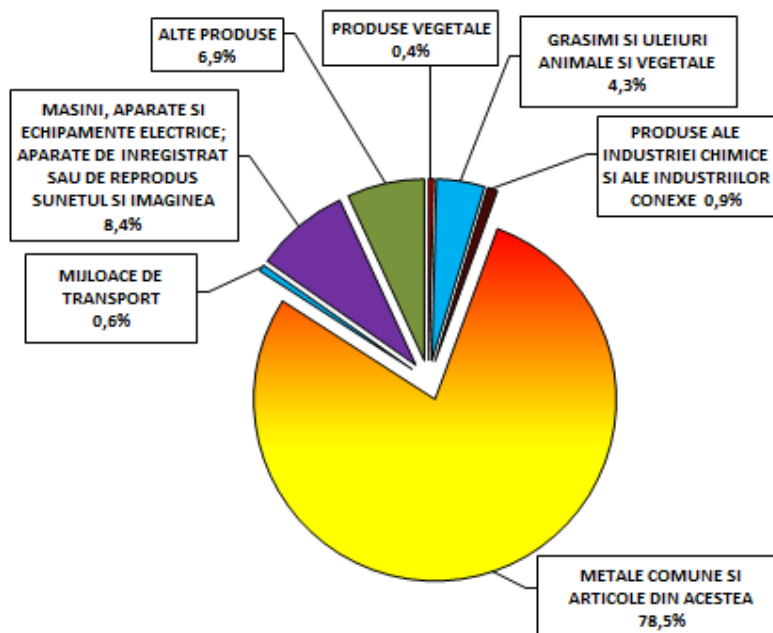
Domeniul: Comerț internațional

Evoluția comerțului internațional din județul Galați în luna ianuarie 2023

- **Exportul:** În luna ianuarie 2023, conform estimărilor preliminare ale Institutului Național de Statistică, **exporturile FOB** realizate de agenții economici din județul Galați au însumat 57251 mii euro. Comparativ cu luna ianuarie 2022, exporturile în luna ianuarie 2023 au scăzut cu 63,0% la valori exprimate în euro. Față de luna precedentă, exporturile din luna ianuarie 2023 au scăzut cu 24,9% la valori exprimate în euro.

Principalii parteneri comerciali ai județului Galați în luna ianuarie 2023 la export au fost: Turcia (26,7%), Bulgaria (7,9%), Germania (6,7%), Ungaria (5,5%), Republica Macedonia (5,0%), Polonia (4,8%) și Slovacia (4,5%).

Grafic 1 Exporturi FOB în județul Galați în luna ianuarie 2023



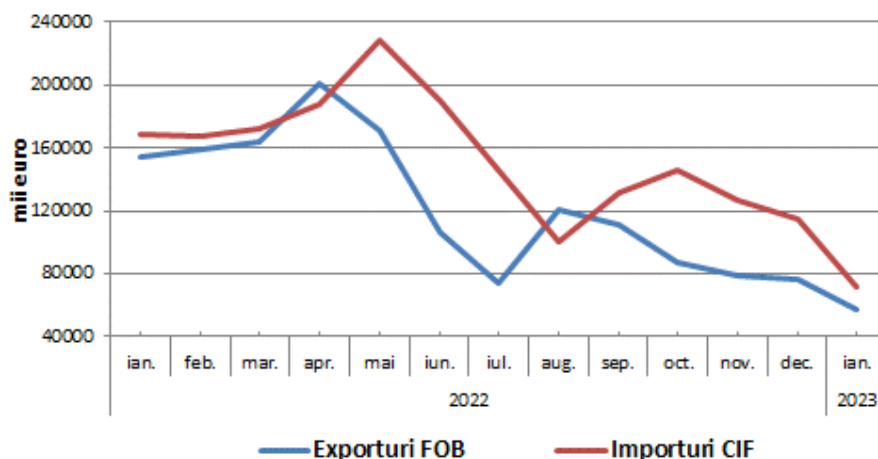
[Datele graficului \(xls\)](#)

- **Importul:** În luna ianuarie 2023, conform estimărilor preliminare ale Institutului Național de Statistică, **importurile CIF** realizate de agenții economici din județul Galați au însumat 71839 mii euro. Comparativ cu luna ianuarie 2022, importurile în luna ianuarie 2023 au scăzut cu 57,3% la valori exprimate în euro. Față de luna precedentă, importurile din luna ianuarie 2023 au scăzut cu 37,4% la valori exprimate în euro.

Principalii parteneri comerciali ai județului Galați în luna ianuarie 2023 la import au fost: Turcia(32,0%), Olanda (7,4%), Germania (7,2%), Bulgaria (6,7%), Italia (4,5%), Polonia (4,4%) și Ucraina (4,2%).

- **Soldul comercial (FOB-CIF)** în luna ianuarie 2023 a fost negativ în valoare de 14588 mii euro.

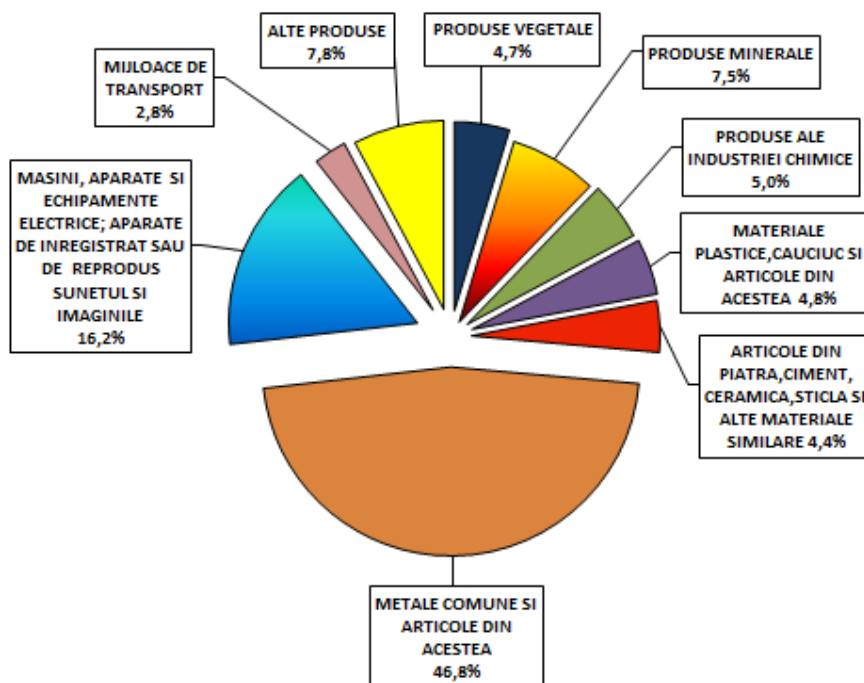
Grafic 2 Soldul comercial (FOB – CIF) în perioada ianuarie 2022 – ianuarie 2023



[Datele graficului \(xls\)](#)

- În luna ianuarie 2023, ponderi însemnate în structura exporturilor și importurilor (conform clasificării din Nomenclatorul Combinat – NC4) s-au înregistrat la: metale comune și articole din acestea (78,5% la export și 46,8% la import), mijloace de transport (0,6% la export și 2,8% la import), produse ale industriei chimice (0,9% la export și 5,0% la import), mașini, aparate și echipamente electrice, aparate de înregistrat sau de reprodus sunetul și imaginile (8,4 % la export și 16,2% la import).

Grafic 3 Importuri CIF în județul Galați în luna ianuarie 2023



[Datele graficului \(xls\)](#)

Informații suplimentare:

Pentru interpretarea corectă a indicatorilor, vă rugăm să consultați [Precizările Metodologice](#).

Următorul comunicat de presă referitor la comerțul internațional în județul Galați va apărea la data de 30 iunie 2023.

Compartimentul de Sinteză Diseminare și Relații cu publicul

e-ianuariei: tele@galati.insse.ro

Tel: +40236 411442