

COMUNICAT DE PRESĂ

INSTITUTUL NAȚIONAL DE STATISTICĂ
DIRECȚIA JUDEȚEANĂ DE STATISTICĂ GALAȚI

www.galati.insse.ro

Nr. 2621 / 31.10.2023

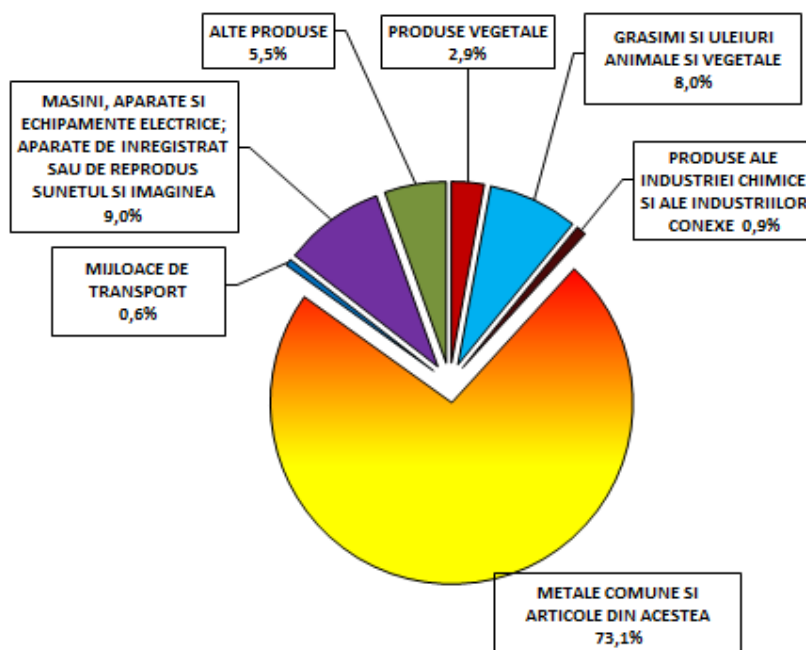
Domeniul: Comerț internațional

Evoluția comerțului internațional din județul Galați în luna iunie 2023

- Exportul:** În luna iunie 2023, conform estimărilor preliminare ale Institutului Național de Statistică, **exporturile FOB** realizate de agenții economici din județul Galați au însumat 76493 mii euro. Comparativ cu luna iunie 2022, exporturile în luna iunie 2023 au scăzut cu 27,6% la valori exprimate în euro. Față de luna precedentă, exporturile din luna iunie 2023 au scăzut cu 46,2% la valori exprimate în euro.

Principalii parteneri comerciali ai județului Galați în luna iunie 2023 la export au fost: Turcia (18,5%), Polonia (11,0%), Bulgaria (9,1%), Austria (8,9%), Slovacia (6,9%), Germania (5,9%) și Maroc (5,6%).

Grafic 1 Exporturi FOB în județul Galați în luna iunie 2023



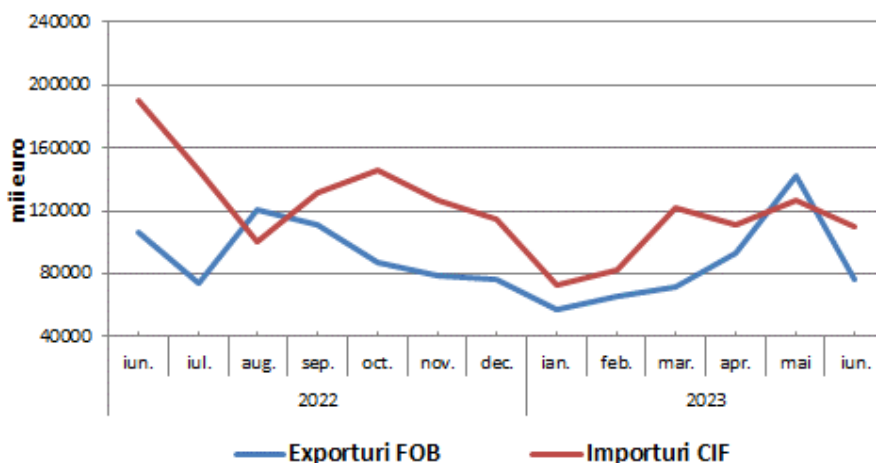
[Datele graficului \(xls\)](#)

- Importul:** În luna iunie 2023, conform estimărilor preliminare ale Institutului Național de Statistică, **importurile CIF** realizate de agenții economici din județul Galați au însumat 109465 mii euro. Comparativ cu luna iunie 2022, importurile în luna iunie 2023 au scăzut cu 42,3% la valori exprimate în euro. Față de luna precedentă, importurile din luna iunie 2023 au crescut cu 13,8% la valori exprimate în euro.

Principalii parteneri comerciali ai județului Galați în luna iunie 2023 la import au fost: Turcia(16,7%), Polonia (16,6%), Olanda (9,0%), Italia (7,0%), Bulgaria (6,0%), Ucraina (5,5%) și Germania (5,3%).

- Soldul comercial (FOB-CIF)** în luna iunie 2023 a fost negativ în valoare de 32972 mii euro.

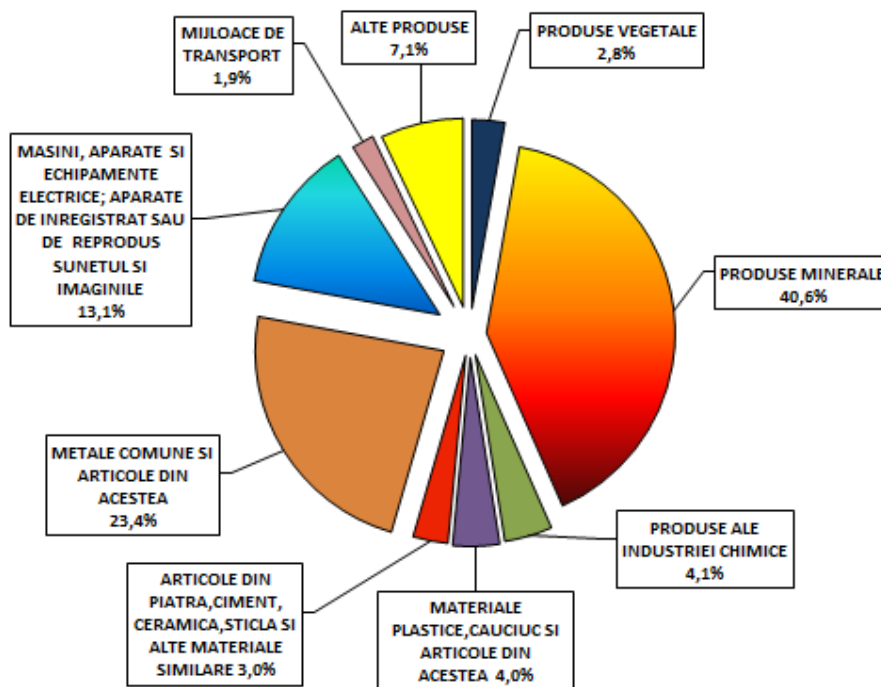
Grafic 2 Soldul comercial (FOB – CIF) în perioada iunie 2022 – iunie 2023



[Datele graficului \(xls\)](#)

- În luna iunie 2023, ponderi însemnate în structura exporturilor și importurilor (conform clasificării din Nomenclatorul Combinat – NC4) s-au înregistrat la: metale comune și articole din acestea (73,1% la export și 23,4% la import), mijloace de transport (0,6% la export și 1,9% la import), produse ale industriei chimice (0,9% la export și 4,1% la import), mașini, aparate și echipamente electrice, aparate de înregistrat sau de reprodus sunetul și imaginile (9,0 % la export și 13,1% la import).

Grafic 3 Importuri CIF în județul Galați în luna iunie 2023



[Datele graficului \(xls\)](#)

Informații suplimentare:

Pentru interpretarea corectă a indicatorilor, vă rugăm să consultați [Precizările Metodologice](#).

Următorul comunicat de presă referitor la comerțul internațional în județul Galați va apărea la data de 29 noiembrie 2023.

Compartimentul de Sinteză Diseminare și Relații cu publicul

e-iunie: tele@galati.insse.ro

Tel: +40236 411442